

SCHOOL-SCOUT.DE

Unterrichtsmaterialien in digitaler und in gedruckter Form

Auszug aus:

Lernwerkstatt: Rund um Fußball

Das komplette Material finden Sie hier:

School-Scout.de




Inhalt

Vorwort	5
Hinweise zum Umgang mit den Materialien	6
Empfehlung zum Einsatz hinsichtlich der Klassenstufen	8
Fußball-Lexikon	11



Wahrnehmung/Konzentration

Fußball-Mandala	14
Fußball-Wimmelbild	15
Ein Tag im Stadion mit Familie Heitmann	16



Spiele

Ein Fußball-Quartett	17
⚽ Fußball-Memo	20
⚽⚽ Fußball-Memo	22
⚽ Fußball-Domino	24
⚽⚽ Fußball-Domino	25
Fußball-Aktivitäts-Spiel	26
Los geht's, schieß ein Tor!	28



Deutsch

Fußball-ABC	33
Mein Lieblingsspieler/ Meine Lieblingsspielerin	34
Wer macht was auf dem Spielfeld – Spielerpositionen	35
⚽ Ein spannendes Spiel	38
⚽⚽ Ein spannendes Spiel	39
Teste dein Fußballwissen	40

Fußball-Elfchen	41
Fußball-Suchsel	42
Fußball-Reime	43
Steckbrief – Dein Lieblingsverein	44
E-Mail an meinen Lieblingsspieler	45
Fußball-Weltmeisterschafts-Partner-Diktat	46
⚽ Fußball-Logical	47
⚽⚽ Fußball-Logical	48
Fußballer-Weisheiten	49
Fußball-Legenden	50
Das Stadion	51



Mathematik

⚽ Der Stadionbesuch	53
⚽⚽ Der Stadionbesuch	54
Geometrische Formen erkennen	55
Der Fußball ist eine Kugel	56
Elfmeterstatistik	57
Fußball-Ergebnisse vergleichen	58
Zuschauerzahlen vergleichen	59
Spielertransfers	60
Fußballrekorde	61
Rechnen und ausmalen	62
Der lange Weg zum Tor	63
Fußball-Europameister	64
„Der Ball ist rund und das Spiel dauert 90 Minuten!“	65



Sachunterricht

Bundesliga-Trivia	66
Woher kommen die Vereine?	67
Wo fand die WM statt?	69
Wo findet die WM statt?	71



Musik

Eigenen Fangesang schreiben	72
Die Nationalhymne von Deutschland	73



Kunst

Das ist mein Fußball!	74
Eine eigene Eintrittskarte gestalten.	75
Mein Fußballshirt	76
Fußball – Medaillen und Pokal	77
Mit dem Computer malen.	79
Die Fußball-Collage.	80
Meine Traum-Mannschaft	81
Fußball-Pokal.	82
Fußballer-Stabpuppe	83




Englisch

Football domino	85
Football words	86
Football logical.	87
Find the right picture.	88





Sport

Fußball-Jäger	89
Fußball-Kreis	89
Würfel-Ball	90
Fußball-Kegeln.	90
Ballbeweger	91
Hand- und Fuß-Ball	91
Fußballregeln.	92



Lösungen 94

Text- und Bildquellenverzeichnis 100


	= einfaches Niveau
	= komplexes Niveau

Vorwort

Das Thema Fußball ist eine gute Möglichkeit, viele Lerninhalte für die Kinder motivierend zu vermitteln. Gerade in den Jahren, in denen Welt- oder Europameisterschaften im Fußball stattfinden, ist Fußball auch auf dem Schulhof das Thema Nr. 1!

Viele Kinder haben einen Lieblingsverein, einen Lieblingsspieler oder waren sogar selbst schon einmal in einem Fußballstadion. Somit ist in der Klasse ein großes Interesse an dieser Thematik fast schon selbstverständlich – zumal sowohl Jungen als auch Mädchen gleichermaßen für diesen Sport zu begeistern sind.

Die fächerübergreifende **Lernwerkstatt Rund um Fußball** bietet viele verschiedene Möglichkeiten, fachliche Inhalte mit fußballerischer Motivation zu kombinieren. Dabei werden die inhaltlichen Anforderungen aus den Lehrplänen der verschiedenen Fächer aufgegriffen, um eine fundierte Auswahl an Aufgaben anzubieten. Neben Angeboten etwa zu den Fächern Deutsch, Mathematik und Sachunterricht gibt es Aufgabenformate zur Wahrnehmung oder auch kleinere Gruppenspiele zur Konzentration.

Die Aufgaben sind so angelegt, dass die Kinder diese allein oder in Partnerarbeit bearbeiten können. Einige der Arbeitsblätter sind mit einem  gekennzeichnet: Hier sind die Inhalte in verschiedenen Schwierigkeitsstufen vorhanden.

Einen Schwerpunkt bilden die beiden Fächer **Deutsch** (z. B. Fußball-Reime, Steckbrief meines Fußballvereins und E-Mail an meinen Lieblingsspieler) und **Mathematik** (z. B. Fußball-Ergebnisse vergleichen, Elfmeterstatistik und Spielertransfers). In **Sachunterricht** finden die Schüler mithilfe von Kartenarbeit heraus, wo in Deutschland die Bundesligavereine herkommen, und widmen sich geografischen Aspekten ehemaliger und zukünftiger WM-Gastgeberländer.

Kreativ tätig werden Ihre Schülerinnen und Schüler bei der Gestaltung ihrer eigenen Eintrittskarte, des Fußballpokals in Partnerarbeit oder beim Basteln eines eigenen Fußball-Lexikons. Zur **Förderung von Wahrnehmung und Konzentration** eignen sich z. B. das Fußball-Quartett oder das Fußball-Memo.

Und selbstverständlich soll gerade in dieser Werkstatt das Fach **Sport** nicht zu kurz kommen. Neben Infotext und Quiz zu den Fußballregeln, finden Sie eine Auswahl leicht durchzuführender Bewegungsspiele zum Thema Fußball.

Viel Spaß beim Einsatz der Lernwerkstatt rund um Fußball wünscht Ihnen Lukas Jansen.

Hinweise zum Umgang mit den Materialien

Es bietet sich an, die Kinder die verschiedenen Angebote in Form einer Lernwerkstatt Fußball erarbeiten zu lassen, um auch die Selbstständigkeit zu fördern. Dies kann z. B. als Projektunterricht oder bei der Wochenplan- bzw. Freiarbeit geschehen. Für Unterrichtsformen wie z. B. Lernen an Stationen oder Lerntheke kopieren Sie die einzelnen Angebote und legen sie im Klassenraum aus. Außerdem kann so fächerübergreifend und individuell gearbeitet werden. Während der Arbeit an der Lernwerkstatt ist es empfehlenswert, einen Tisch mit Sachbüchern zum Thema Fußball sowie Fußballzeitschriften in der Klasse einzurichten. So können die Kinder diese Bücher und z. B. für die Anfertigung von Steckbriefen nutzen.

Die bearbeiteten Materialien können in einer Fußballmappe gesammelt werden. Das Titelblatt für diese Mappe können die Kinder selbst gestalten. Ein besonderes Material stellt in diesem Zusammenhang das **Fußball-Lexikon** (Seite 11 ff.) dar. Es sollte zum Einstieg in die Bearbeitung der Werkstatt verwendet werden und anschließend die Kinder während der gesamten Projektphase begleiten. Die Schülerinnen und Schüler sammeln nach und nach Fußballbegriffe von A–Z, recherchieren dazu Informationen, zeichnen und basteln, sodass daraus eine schön gestaltete Fußballmappe entsteht. Weil es eine zentrale Funktion innerhalb der Werkstatt darstellt, finden Sie dieses Material gleich zu Beginn des Materialteils.

Für Aufgabe 3 des Materials **Geometrische Formen erkennen** (Seite 55) sollte die mathematische Definition der Strecke als gradlinige Verbindung zwischen zwei Punkten eingeführt worden sein.


Mithilfe der **Lösungen im Anhang** können Sie auch Lösungsblätter erstellen, sodass die Kinder ihre Ergebnisse selbst kontrollieren können.

Zum Einsatz von Internetsuchmaschinen:



Viele Grundschulen haben ihre Computer aus Sicherheitsgründen für die Nutzung der Suchmaschine *google* gesperrt. Die Kindersuchmaschine *fragfinn.de* ist für Kinder im Grundschulalter zu empfehlen.

Spielanleitungen oder benötigte Materialien

Fußball-Lexikon (Seite 11) – Benötigt werden ein PC mit Internetzugang sowie Fußballbücher für Kinder.

Fußball-Memo (Seite 20) – Schneiden Sie die Karten vor Einsatz im Unterricht aus. Dieses Spiel kann wie ein klassisches Memory gespielt werden. Die Lernstärkeren  bearbeiten die doppelte Menge an Memo-Karten.

Fußball-Domino (Seite 24) – Schneiden Sie die Karten vor Einsatz im Unterricht aus. Eine Dominokarte wird in die Mitte gelegt, die restlichen Karten werden gleichmäßig an alle 2–3 Spieler verteilt. Im Uhrzeigersinn versucht jeder Spieler möglichst viele seiner Karten nach und nach abzulegen. Gewonnen hat, wer zuerst alle Karten abgelegt hat. Eine Kopie

der Seite kann als Selbstkontrolle dienen. Beim komplexen Niveau   wird nach den gleichen Grundregeln gespielt, jedoch müssen hier die Spieler passende Satzteile richtig zuordnen.

Fußball-Aktivitäts-Spiel (Seite 26) – Benötigt werden Schere, Würfel, Sanduhr, Stifte und leere Schmierblätter.

Los geht's, schieß ein Tor! (Seite 28) – Benötigt werden Würfel und Spielfiguren.

Fußball-ABC (Seite 33) – Benötigt wird ein Wörterbuch.

Meine Lieblingsspielerin/Mein Lieblingsspieler (Seite 33), **Steckbrief – Dein Lieblingsverein** (Seite 34), **Fußball-Legenden, Fußballer-Weisheiten** (Seite 49) – Für diese Materialien wird ein PC mit Internetzugang benötigt.

Woher kommen die Vereine? (Seite 67), **Wo fand die WM statt?** (Seite 69) – Für diese Materialien ist ein Atlas erforderlich.

Wo findet die WM statt? (Seite 71) – Benötigt werden ein PC mit Internetzugang und ein Atlas.

Eine eigene Eintrittskarte gestalten (Seite 75) – Benötigt werden Stifte, Malkasten oder Wachsmalstifte.

Mein Fußballshirt (Seite 76) – Hier werden Buntstifte, Filzstifte oder Wachsmalstifte benötigt. Um eigene T-Shirts zu färben, benötigen Sie eine Waschmaschine, ein weißes T-Shirt sowie Textilfarbe und Stoffmalstifte in den von den Schülern gewählten Farben. Beschränken Sie sich aber auf ein paar Grundfarben.

Fußball – Medaillen und Pokal (Seite 77) – **Medaillen:** Hier sind Papier, Schere, Klebstoff, Locher, fester Karton und buntes Band erforderlich. **Pokal:** Es werden 2 Pappbecher, Tapetenkleister, Zeitungspapier, Gold- oder Silberfolie, Schere und Silberband benötigt.

Mit dem Computer malen (Seite 79) – Benötigt wird ein PC mit Windows-Betriebssystem.

Die Fußball-Collage (Seite 80) – Hier sind Stifte, Malkasten oder Wachsmalstifte, viele Fußballzeitungen, ein Bogen Tonpapier und Klebestifte erforderlich.

Fußballer-Stabpuppe (Seite 83) – Sie benötigen einen (weichen) Bleistift, Pergamentpapier (Butterbrotpapier), weißen Tonkarton, einen schwarzen Filzstift, eine Schere, einen Holzstab, Klebestreifen und Klebestift.

Die benötigten Materialien zum Fach **Sport** finden Sie bei den jeweiligen Spielbeschreibungen.

Einsatzmöglichkeiten nach Klassenstufen

	Inhalt	Seite	2. Klasse	3. Klasse	4. Klasse	Lösung
	Fußball-Lexikon	11	x	x	x	
Wahrnehmung/ Konzentration	Fußball-Mandala Zeichnungen ausmalen	14	x			
	Fußball-Wimmelbild Wahrnehmungsübung	15	x			94
	Ein Tag im Stadion mit Familie Heitmann Konzentrationsspiel	16	x	x	x	
Spiele	Ein Fußball-Quartett Kartenspiel	17	x	x	x	
	Fußball-Memo ⚽/⚽⚽ Konzentrations- und Gedächtnisspiel	20	x			
	Fußball-Domino ⚽/⚽⚽ ⚽ Wort-Bildkarten ⚽⚽ Karten mit Satzteilen	22	x	x	x	
	Fußball-Aktivitäts-Spiel Begriffe pantomimisch, zeichnerisch und sprachlich erklären	26	x	x	x	
	Los geht's, schieß ein Tor! Brettspiel mit Ereigniskarten	28	x	x	x	
Deutsch	Fußball-ABC Wortschatz, Wörterbucharbeit	33	x	x	x	94
	Mein Lieblingsspieler/ Meine Lieblingsspielerin Steckbrief schreiben	34		x	x	
	Wer macht was auf dem Spielfeld – Spielerpositionen Textverstehen	35		x	x	94
	Ein spannendes Spiel ⚽/⚽⚽ Leseverstehen	38		x	x	94
	Teste dein Fußballwissen Wortschatz	40	x	x	x	94
	Fußball-Elfchen Gedicht schreiben	41	x	x	x	
	Fußball-Suchsel Wortschatz, Abschreiben	42	x	x		94
	Fußball-Reime Reimwörter, Gedicht	43	x	x	x	95
	Steckbrief – Dein Lieblingsverein Recherche, Steckbrief schreiben	44	x	x	x	
	E-Mail an meinen Lieblingsspieler Fehler korrigieren	45		x	x	95
	Fußball-Weltmeisterschafts-Partner- Diktat Partnerdiktat	46		x	x	
	Fußball-Logical ⚽/⚽⚽ Leseverstehen	47	x	x	x	
Fußballer-Weisheiten Textverständnis	49		x	x	95	

	Inhalt	Seite	2. Klasse	3. Klasse	4. Klasse	Lösung
Deutsch	Fußball-Legenden Recherche, Plakat erstellen	50	x	x	x	
	Das Stadion Leseverstehen	51		x	x	95
Mathematik	Der Stadionbesuch ⚽/⚽⚽ Sachaufgaben, Addition	53	x	x	x	95/96
	Geometrische Formen erkennen Geometrie	55		x	x	96
	Der Fußball ist eine Kugel Körper und deren Eigenschaften erkennen	56		x	x	96
	Elfmeterstatistik Tabelle auswerten	57		x	x	96
	Fußball-Ergebnisse vergleichen Zahlen vergleichen	58	x			96
	Zuschauerzahlen vergleichen Zahlen vergleichen	59		x	x	97
	Spielertransfers Textaufgaben Grundrechenarten	60			x	97
	Fußballrekorde Zahlen nach Größe ordnen	61		x	x	97
	Rechnen und ausmalen Grundrechenarten	62	x			97
	Der lange Weg zum Tor Grundrechenarten	63		x	x	97
	Fußball-Europameister Diagramm auswerten	64		x	x	97
	„Der Ball ist rund und das Spiel dauert 90 Minuten!“ Uhrzeiten und Zeiteinheiten üben	65	x	x		97/98
	Sachunterricht	Bundesliga-Trivia Rätselfragen Fußballvereine	66	x	x	x
Woher kommen die Vereine? Kartenarbeit		67		x	x	98
Wo fand die WM statt? Recherche, Kartenarbeit		69		x	x	98/99
Wo findet die WM statt? Recherche, Kartenarbeit		71		x	x	
Musik	Eigenen Fangesang schreiben Liedtext formulieren	72	x	x	x	
	Die Nationalhymne von Deutschland Sachtext und Noten	73		x	x	99
Kunst	Das ist mein Fußball! Stiftzeichnungen	74	x	x	x	
	Eine eigene Eintrittskarte gestalten Arbeit mit Papier und Karton	75	x	x	x	
	Mein Fußballshirt Verschiedene Maltechniken, Textil-Arbeit	76	x	x	x	
	Fußball – Medaillen und Pokal Pokal und Medaillen basteln	77	x	x	x	
	Mit dem Computer malen Zeichnen mit PC	79	x	x	x	

	Inhalt	Seite	2. Klasse	3. Klasse	4. Klasse	Lösung
Kunst	Die Fußball-Collage Schneiden, Kleben, Collagetechnik	80	x	x	x	
	Meine Traum-Mannschaft Zeichnen, Schreiben	81	x	x	x	
	Fußball-Pokal Pokal zeichnen	82	x	x	x	
	Fußballer-Stabpuppe Stabpuppe basteln	83	x	x	x	
Englisch	Football domino Wort-Bildkarten	85	*			
	Football words Wortschatz	86	*			99
	Football logical Leseverstehen	87		**	**	
	Find the right picture Wort-Bild-Zuordnung	88	*			99
Sport	Fußball-Jäger Bewegungsspiel	89	x	x	x	
	Fußball-Kreis Bewegungsspiel	89	x	x	x	
	Würfel-Ball Bewegungsspiel	90	x	x	x	
	Fußball-Kegeln Bewegungsspiel	90	x	x	x	
	Ballbeweger Bewegungsspiel	91	x	x	x	
	Hand- und Fuß-Ball Bewegungsspiel	91	x	x	x	
	Fußballregeln Infotext und Quiz	92		x	x	100

* = geeignet für Englisch ab dem 1. Lernjahr

** = geeignet für Englisch ab dem 2. Lernjahr

Fußball-Lexikon

Welche Wörter sind im Fußball ganz wichtig? Mit diesen Vorlagen könnt ihr ein Fußball-Lexikon erstellen – und die Ergebnisse zu einer Fußballfibel zusammenfügen. Die Fibel könnt ihr mit selbstgemalten Bildern schmücken.

Was bedeuten die Begriffe?

Finde es mithilfe des Internets und Fußballbüchern heraus.

Schreibe die Bedeutung hinter das Wort.

TIPP

Recherchiere im Internet unter dem Suchbegriff *Fußball-ABC*.



A
Abseits
Abstoß
Abwehrspieler
Angriff
Anstoß
Aufsetzer
auswechseln
B
Ball
Ballannahme
Ballverlust
C
Coach
D
Deckung
Doppelpass
E
Ecke
Eigentor
Einwurf
Elfmeter
Ersatzbank

SCHOOL-SCOUT.DE

Unterrichtsmaterialien in digitaler und in gedruckter Form

Auszug aus:

Lernwerkstatt: Rund um Fußball

Das komplette Material finden Sie hier:

School-Scout.de

