

SCHOOL-SCOUT.DE


Unterrichtsmaterialien in digitaler und in gedruckter Form

Auszug aus:

Führerschein: Rechtschreibung

Das komplette Material finden Sie hier:

School-Scout.de



Inhaltsverzeichnis

Vorwort	4
---------------	---



Das Bronze-Training (<i>Übungsseiten 1 bis 10</i>)	5
Die Bronze-Generalprobe 1 (<i>mit geübtem Wortmaterial</i>)	15
Die Bronze-Generalprobe 2	16
Die Bronze-Prüfung	17



Das Silber-Training (<i>Übungsseiten 1 bis 10</i>)	19
Die Silber-Generalprobe 1 (<i>mit geübtem Wortmaterial</i>)	29
Die Silber-Generalprobe 2	30
Die Silber-Prüfung	31



Das Gold-Training (<i>Übungsseiten 1 bis 10</i>)	33
Die Gold-Generalprobe 1 (<i>mit geübtem Wortmaterial</i>)	43
Die Gold-Generalprobe 2	44
Die Gold-Prüfung	45

Anhang

Übersicht Bronze-Training	47
Übersicht Silber-Training	48
Übersicht Gold-Training	49
Lösungen	50

Vorwort

Auch wenn viele Menschen heute der Meinung sind, dass das Rechtschreiben, besonders im Internet, wenig Bedeutung hat, so ist es doch im Alltag und als Kulturgut unerlässlich, richtig schreiben zu lernen.

Gerade findet in unserer Gesellschaft ein Umdenken statt, und die Kultusministerien fordern, die Rechtschreibleistung im Deutschunterricht aufzuwerten und ihr einen angemessenen Stellenwert zuzumessen.

Viele Schüler haben Probleme bei der Rechtschreibung – und sie sind nicht besonders motiviert, sich an die Regeln zu halten und schwierige Wörter gezielt zu üben.

Der **Führerschein: Rechtschreibung** hat durch die Vergabe der witzigen, bunten Führerscheine einen hohen Aufforderungscharakter und schafft es so, die Kinder zum Üben zu motivieren.

Die Aufgaben des Übungsteils sind nach Schwierigkeit gestaffelt: von Bronze über Silber bis hin zu Gold. Auch den leistungsschwächeren Schülern gelingt es in der Regel, zumindest die Bronze-Prüfung zu absolvieren. Das Ziel für alle anderen Schüler ist es jedoch, auch die Silber- und Gold-Prüfung abzulegen.

Die Kinder sollten auswählen können, welche Übungsblätter sie bearbeiten wollen, wobei die Lehrkraft auch verpflichtende Arbeitsblätter oder eine Mindestanzahl vorgeben kann.


Anschließend können sich die Schüler zu den Generalproben und zur Prüfung anmelden.

Die Übungsblätter eignen sich für den gebundenen Unterricht, die Freiarbeit und den Wochenplan, sie können als Lerntheke oder als Hausaufgabe bearbeitet werden.

Viel Freude und hoch motivierte Rechtschreibprofis in Ihrer Klasse wünscht Ihnen

Marion Schwarz

- ① Schreibe die Wörter zu den Bildern.
Sprich dabei leise mit, damit du keinen Buchstaben vergisst.



















- ② Welcher Buchstabe fehlt? Schreibe ihn über das Wort.
Schreibe das Wort richtig auf.

Beispiel: ^uAto → Auto

Auf der Wiese blüht eine Bume. → _____

Luis ist kein Pferd, sondern ein Esl. → _____

Im Wasser schwimmt ein Fich. → _____

Auf dem Spielplatz steht eine Rusche. → _____

Die Sonne ist verdeckt von einer Woke. → _____

Nina pflückt einen Apfel vom Bam. → _____

1 Im Buchstabengitter sind 7 Tiernamen versteckt.
Male sie in unterschiedlichen Farben an und schreibe sie auf.

R	W	S	C	H	A	F	O	R	H	I	N	S
Z	O	X	R	A	U	P	E	Z	U	L	C	F
P	L	A	B	H	A	S	E	G	N	B	U	K
D	F	V	T	I	G	E	R	E	D	A	M	W
S	C	H	M	E	T	T	E	R	L	I	N	G



2 Finde heraus, um welche Zootiere es sich hier handelt.




- Zebra —
- Löwe —
- Tiger —
- Nilpferd —
- Delfin —

- Panagei —
- Pinguin —
- Nashorn —
- Krokodil —
- Elefant —

3 Suche dir 5 Tiere aus und schreibe zu jedem einen Satz.

1 Wie heißen die Wörter aus dem Wortkarussell?
Schreibe sie richtig auf.

	Mau	Tig	Zuck	
Lehr		-er		
	Kind	Mutt	Numm	Butt

2 Welche Wörter aus Aufgabe 1 passen in die Lücken?

Auf die Erdbeeren schütte ich _____.


In der Schule unterrichtet ein _____.

Lisa tippt eine _____ ins Handy.

Auf dem Spielplatz rennen viele _____.

Tim klettert auf eine _____.

Sinas Mutter bestreicht das Brot mit _____.



3 Schreibe die Wörter aus Aufgabe 1 in Einzahl und Mehrzahl auf.


die Mauer - die Mauern _____

1 Trenne die einzelnen Sätze durch senkrechte Striche ab.

der kleine Tiger krabbelt aus der Höhle er schnuppert neugierig
da riecht es aber lecker bestimmt ist ein Hase vorbeigehoppelt
der kleine Tiger leckt sich sein Maul und freut sich

2 Schreibe den Text richtig auf. Denke dabei an die großgeschriebenen Satzanfänge und an die Punkte am Satzende.

3 Hier siehst du, wie die Geschichte weitergeht. Schreibe dazu Sätze.



SCHOOL-SCOUT.DE

Unterrichtsmaterialien in digitaler und in gedruckter Form

Auszug aus:

Führerschein: Rechtschreibung

Das komplette Material finden Sie hier:

School-Scout.de

