

SCHOOL-SCOUT.DE




Unterrichtsmaterialien in digitaler und in gedruckter Form

Auszug aus: *Handschrift trainieren*

Das komplette Material finden Sie hier:


School-Scout.de





Inhaltsverzeichnis

<i>Thema</i>	<i>Seite</i>
Vorwort	3
1 Lockerungsübungen	4 - 13
– Übungen mit dem Bleistift nachzeichnen	
2 Schreibübungen – Zahlen	14 - 21
– Lockerungsübungen	
3 Lockerungsübungen	22
– Übungen mit dem Bleistift nachzeichnen	
4 Schreibübungen – Buchstaben	23 - 35
5 Lockerungsübungen	36
– Übungen mit dem Bleistift nachzeichnen	
6 Schreibübungen – kleine Buchstaben	37
7 Lockerungsübungen	38
– Übungen mit dem Bleistift nachzeichnen	
8 Schreibübungen	39
9 Lockerungsübungen	40
– Übungen mit dem Bleistift nachzeichnen	
10 Schreibübungen	41
11 Lockerungsübungen	42
– Übungen mit dem Bleistift nachzeichnen	
12 Schreibübungen	43
Lösungen	44 - 48



Vorwort

Liebes Trainingskind,

so wie du das Lesen, Schreiben und Rechnen regelmäßig trainieren solltest, so solltest du auch deine Handschrift trainieren. Neben der Auge-Hand-Koordination (Augen und Hände arbeiten zusammen!) ist eine richtige Stifthaltung Voraussetzung für eine ordentliche Handschrift. Nur so kann ein Stift problemlos und sicher geführt werden. Durch regelmäßiges Training wird sich eine sichere und ordentliche Handschrift entwickeln.

In diesem Trainingsheft findest du viele Übungen, um deine Handschrift intensiv zu trainieren und deine Feinmotorik zu stärken.

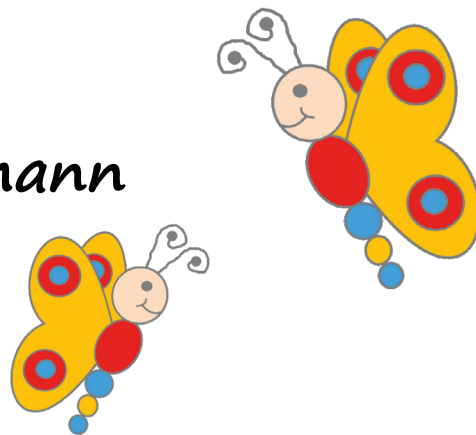
Diese Übungen sind leicht verständlich und können selbstständig erarbeitet werden. Mit Hilfe der Lösungen im Anhang kannst du deine Ergebnisse selbst überprüfen.

Für ein intensives Auge-Hand-Koordinationstraining möchte ich das Trainingsheft „12518 Das Auge-Hand-Koordinations-Training“ empfehlen.

Fange am besten gleich an.
Viel Spaß und Erfolg beim Lernen!

Liebe Grüße

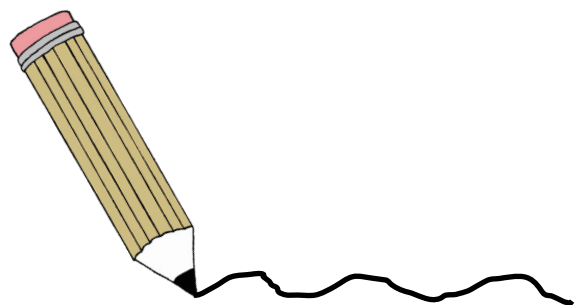
Petra Hartmann




Training für eine schöne und sichere Handschrift.
Ab 6 Jahre


Die Aufgaben wurden erstellt von
© 2023 Petra Hartmann
Lernberaterin / Lerncoach
Diplomierte Legasthenie- und Dyskalkulietrainerin®

© Bildquelle: Petra Hartmann

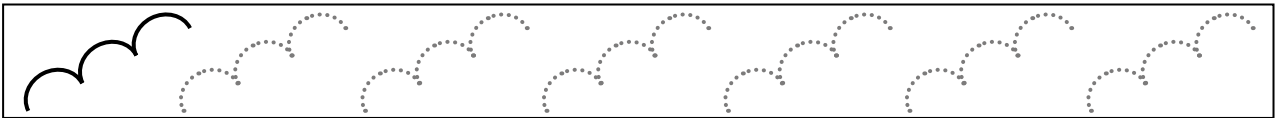
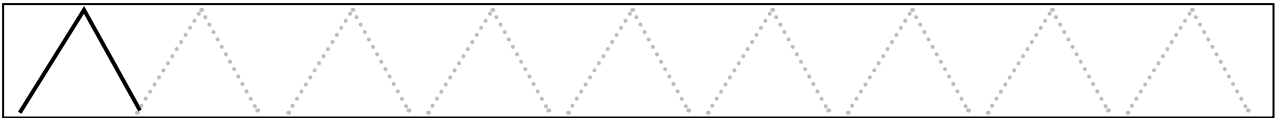
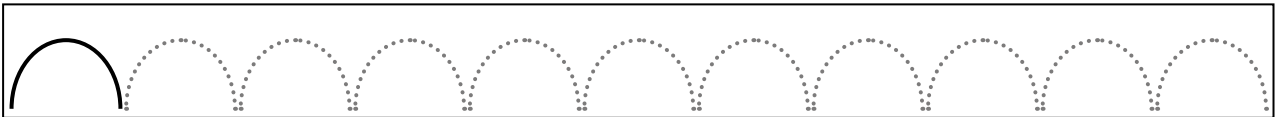
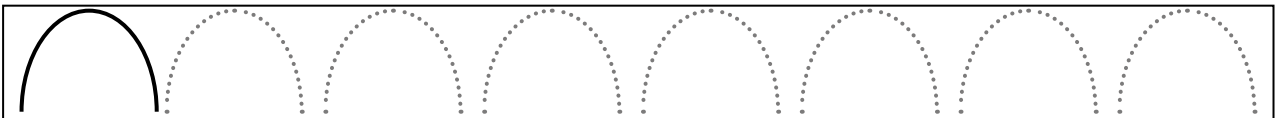





1 Lockerungsübungen




- Zeichne mit dem  alle Übungen sorgfältig nach.


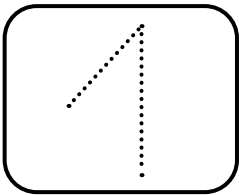





1 Lockerungsübungen




- Zeichne mit dem  alle gepunkteten Linien sorgfältig nach.

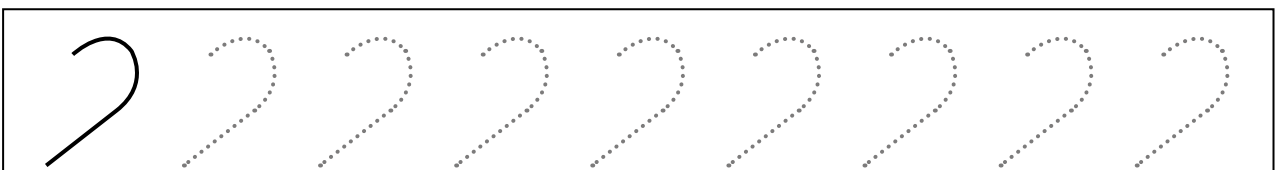
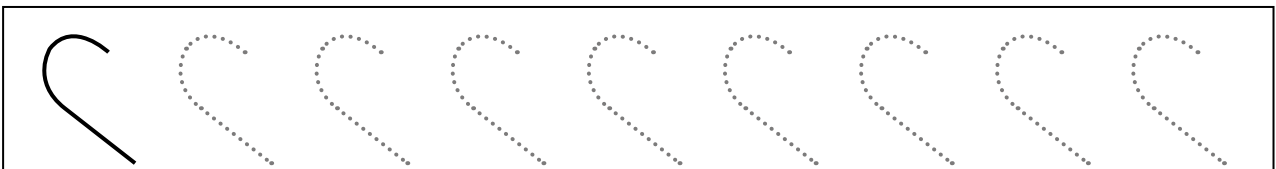
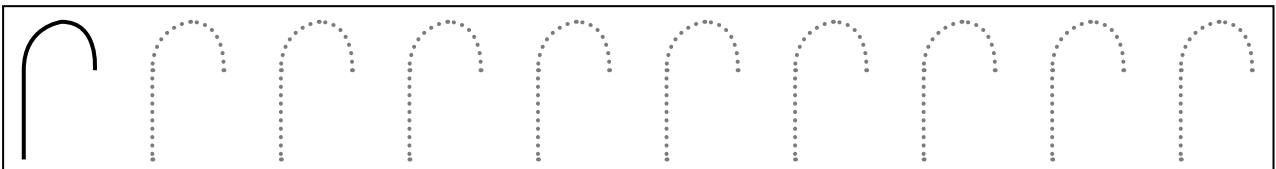
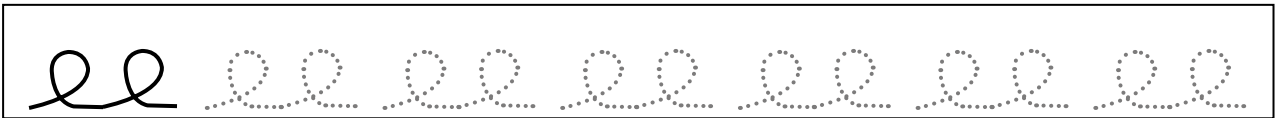
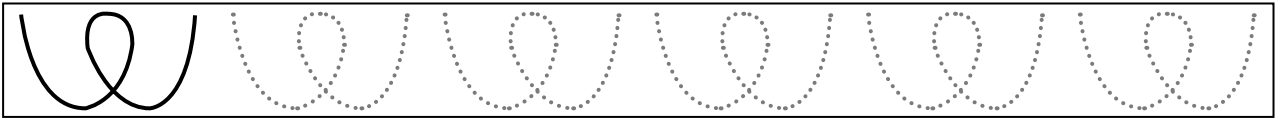
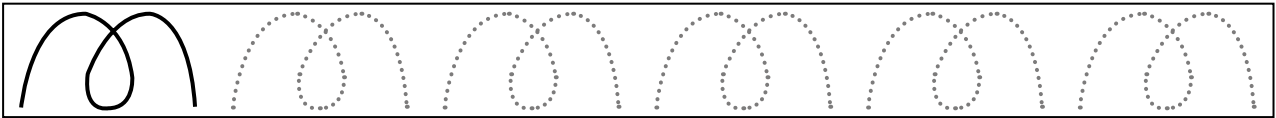




1 Lockerungsübungen



- Zeichne mit dem  alle Übungen sorgfältig nach.



Handschrift trainieren

Ein tägliches Trainingsprogramm

2. Digitalauflage 2024

© Kohl-Verlag, Kerpen 2023
Alle Rechte vorbehalten.

Inhalt & Illustrationen: Petra Hartmann
Coverbild: © Olga Khorkowa - AdobeStock.com
Redaktion: Kohl-Verlag
Grafik & Satz: Kohl-Verlag

Bestell-Nr. P12 904

ISBN: 978-3-98841-442-7

© Kohl-Verlag, Kerpen 2024. Alle Rechte vorbehalten.

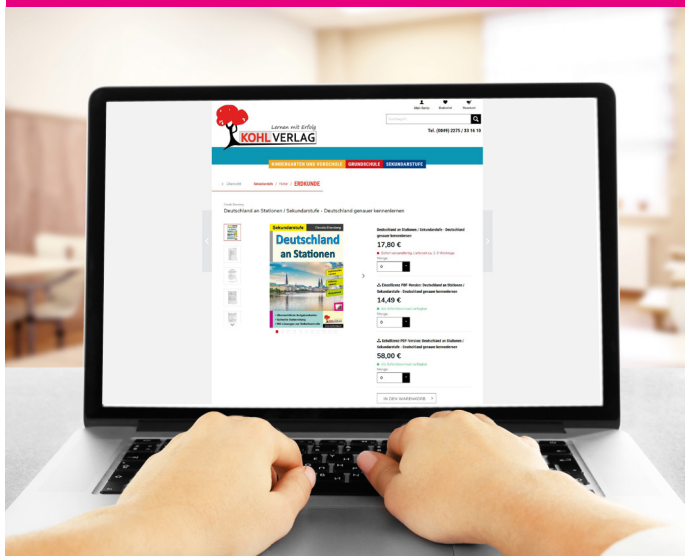
Das Werk und seine Teile sind urheberrechtlich geschützt und unterliegen dem deutschen Urheberrecht. Jede Nutzung in anderen als den gesetzlich zugelassenen Fällen bedarf der vorherigen schriftlichen Einwilligung des Verlages (§ 52 a UrhG). Weder das Werk als Ganzes noch seine Teile dürfen ohne Einwilligung des Verlages an Dritte weitergeleitet, in ein Netzwerk wie Internet oder Intranet eingestellt oder öffentlich zugänglich gemacht werden. Dies gilt auch bei einer entsprechenden Nutzung in Schulen, Hochschulen, Universitäten, Seminaren und sonstigen Einrichtungen für Lehr- und Unterrichtszwecke. Der Erwerber dieses Werkes in PDF-Format ist berechtigt, das Werk als Ganzes oder in seinen Teilen für den Gebrauch und den Einsatz zur Verwendung im eigenen Unterricht wie folgt zu nutzen:

- Die einzelnen Seiten des Werkes dürfen als Arbeitsblätter oder Folien lediglich in Klassenstärke vervielfältigt werden zur Verwendung im Einsatz des selbst gehaltenen Unterrichts.
- Einzelne Arbeitsblätter dürfen Schülern für Referate zur Verfügung gestellt und im eigenen Unterricht zu Vortragszwecken verwendet werden.
- Während des eigenen Unterrichts gemeinsam mit den Schülern mit verschiedenen Medien, z.B. am Computer, Tablet via Beamer, Whiteboard o.a. das Werk in nicht veränderter PDF-Form zu zeigen bzw. zu erarbeiten.

Jeder weitere kommerzielle Gebrauch oder die Weitergabe an Dritte, auch an andere Lehrpersonen oder pädagogische Fachkräfte mit eigenem Unterrichts- bzw. Lehrauftrag ist nicht gestattet. Jede Verwertung außerhalb des eigenen Unterrichts und der Grenzen des Urheberrechts bedarf der vorherigen schriftlichen Zustimmung des Verlages. Der Kohl-Verlag übernimmt keine Verantwortung für die Inhalte externer Links oder fremder Homepages. Jegliche Haftung für direkte oder indirekte Schäden aus Informationen dieser Quellen wird nicht übernommen.

Kohl-Verlag, Kerpen 2024

Unsere Lizenzmodelle



Der vorliegende Band ist eine PDF-Einzellizenz

Sie wollen unsere Kopiervorlagen auch digital nutzen? Kein Problem – fast das gesamte KOHL-Sortiment ist auch sofort als PDF-Download erhältlich! Wir haben verschiedene Lizenzmodelle zur Auswahl:



	Print-Version	PDF-Einzellizenz	PDF-Schullizenz	Kombipaket Print & PDF-Einzellizenz	Kombipaket Print & PDF-Schullizenz
Unbefristete Nutzung der Materialien	X	X	X	X	X
Vervielfältigung, Weitergabe und Einsatz der Materialien im eigenen Unterricht	X	X	X	X	X
Nutzung der Materialien durch alle Lehrkräfte des Kollegiums an der lizenzierten Schule			X		X
Einstellen des Materials im Intranet oder Schulserver der Institution			X		X

Die erweiterten Lizenzmodelle zu diesem Titel sind jederzeit im Online-Shop unter www.kohlverlag.de erhältlich.

SCHOOL-SCOUT.DE



Unterrichtsmaterialien in digitaler und in gedruckter Form

Auszug aus: *Handschrift trainieren*

Das komplette Material finden Sie hier:

School-Scout.de

