

# SCHOOL-SCOUT.DE



Unterrichtsmaterialien in digitaler und in gedruckter Form

## Auszug aus:

*Puzzle-Motive logisch füllen*

Das komplette Material finden Sie hier:

[School-Scout.de](http://School-Scout.de)



# Inhalt

Puzzles 1 - 12 (leicht).....	S. 4
Wabenmuster 1 - 12 (mittel).....	S. 16
Tiermotive 1 - 13 (schwer).....	S. 28

# Vorwort

Liebe Kolleginnen und Kollegen,

Kinder brauchen und wollen Herausforderungen. Und am besten solche, die nach einiger Knobelei auch gemeistert werden können. Mit den Puzzle-Motiven können Ihre Schülerinnen und Schüler einfache bis schwierige Aufgaben lösen. Das jeweilige Niveau ist mit eines der drei Symbolen versehen:



= leicht



= mittel



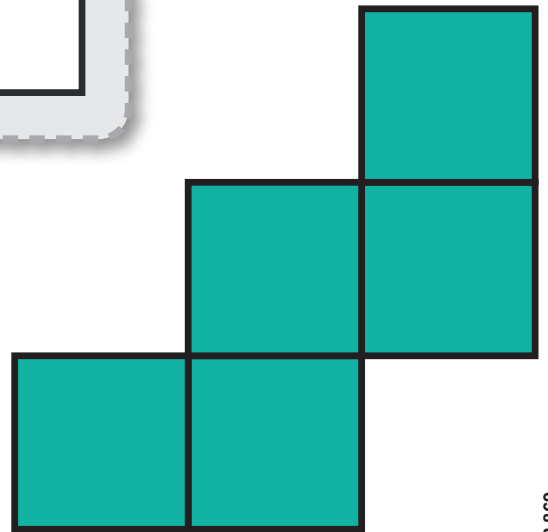


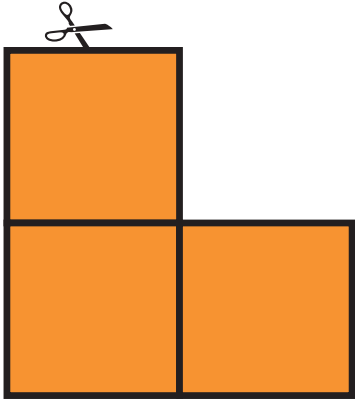
= schwer

Die vorliegenden Arbeitsblätter können mit etwas Vorbereitung zu einem unterhaltsamen und kniffligen Puzzle-Spaß werden: Hierzu kann die Lehrkraft das Arbeitsblatt des jeweiligen Puzzles laminieren und die Puzzleteile ausschneiden. Somit ist es handlicher und einfacher, die Teile genau auf die Form zu legen. Durch die Laminierung kann zudem beliebig oft gepuzzelt werden. Auf jedem Arbeitsblatt ist zusätzlich die Lösung abgebildet. Diese kann zur Selbstkontrolle dienen oder den Kindern zur Verfügung gestellt werden, falls Hilfe benötigt wird.


Wir wünschen Ihnen und Ihren Schülerinnen und Schülern viel Freude beim Puzzeln!

Ihr Team des Kohl-Verlags





# Puzzle 1




Lösung:






# Puzzle 2




Lösung:



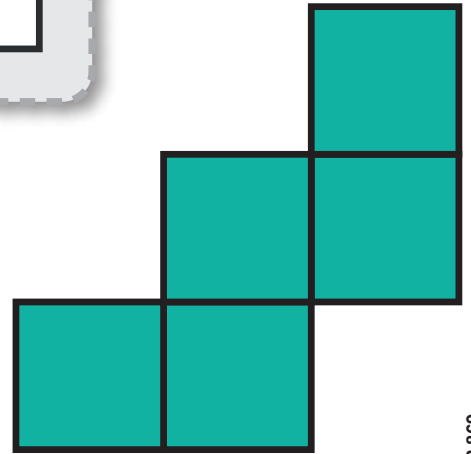




# Puzzle 3




Lösung:



# Puzzle 4



Lösung:



# SCHOOL-SCOUT.DE

Unterrichtsmaterialien in digitaler und in gedruckter Form

## Auszug aus:

*Puzzle-Motive logisch füllen*

Das komplette Material finden Sie hier:

[School-Scout.de](http://School-Scout.de)

