

# SCHOOL-SCOUT.DE

Unterrichtsmaterialien in digitaler und in gedruckter Form

## Auszug aus:

*Die Bibel: Entstehung und Aufbau*

Das komplette Material finden Sie hier:

[School-Scout.de](http://School-Scout.de)





Die Bibel ist ein zentraler Bestandteil des christlichen Glaubens. Die Geschichten von damals für Kinder von heute bedeutsam zu machen, ihnen solide Grundkenntnisse zu vermitteln und das Buch der Bücher ganzheitlich erfahrbar zu machen sowie zu einer aktiven Auseinandersetzung mit dem Thema zu motivieren, ist Aufgabe von Religionslehrkräften und damit eine wichtige Aufgabe des Religionsunterrichts.

Welche Bedeutung hat die Bibel? Wie ist sie entstanden? Wie wurde sie vervielfältigt? Wer sind die Evangelisten? Wie finde ich mich in der Bibel zurecht? Was steht im Alten und was im Neuen Testament? Wer war Martin Luther? Mit diesen und weiteren spannenden Fragen setzen sich die Kinder in diesem Themenheft auseinander. Die Schülerinnen und Schüler beschäftigen sich mit wichtigen Personen und Geschichten aus der Bibel, schlagen selbstständig Bibelstellen nach und lernen das wichtigste Gebet der Christenheit kennen. Dabei lösen sie Rätsel, lesen Sachtexte und beantworten Fragen dazu, basteln eine Schriftrolle, erfahren etwas über die Evangelisten, gestalten ein Bibel-Quadrama und vieles mehr.

Sowohl durch interessante Sachinhalte als auch durch verschiedene Aufgabenformate werden unterschiedliche Zugänge zum Thema ermöglicht und die Neugierde und das Interesse an diesem wichtigen Thema geweckt.

## Aufbau des Heftes

Das Heft bietet Materialien für die 2. bis 4. Klasse zum Thema „Die Bibel: Entstehung und Aufbau“. Sie können jedes Arbeitsblatt einzeln oder als Station/Werkstatt in Ihrer Klasse einsetzen.



Anspruchsvollere Aufgaben, die zur Differenzierung genutzt werden können, sind mit einem Stern markiert.

## Besondere Schwerpunkte des Themenheftes sind wie folgt gekennzeichnet:



### Projekt:

Hier werden die Kinder selbst aktiv.



### Spiel:

Hier erwartet die Grundschul Kinder ein Spiel.



### Rätsel:

Die Kinder erwerben Wissen, indem sie Rätsel lösen.



### Interview:

Hier wird Wissen durch ein (fiktives, lustiges, kreatives ...) Interview vermittelt.



### Rollenspiel:

Die Kinder versetzen sich in die Lage von jemandem, spielen eine Rolle, machen ein Standbild ...



### Kreativwerkstatt:

Hier wird gebastelt, musiziert, gemalt ...

Lösungen zu allen Arbeitsblättern ermöglichen ein selbstständiges Arbeiten und Kontrollieren der Kinder. Eine Lernzielkontrolle „Das habe ich gelernt“ rundet das Themenheft ab.

Zusätzlich enthält dieses Paket beigefügtes Zusatzmaterial. Es enthält ...

- die Arbeitsblätter dieses Heftes im editierbaren Word-Format, sodass Sie die Arbeitsblätter selbst anpassen können,
- eine Lernzielkontrolle „Das habe ich gelernt“,
- die Lösungen zu den Arbeitsblättern (PDF) und
- Urkunden.

## Tipps für die Praxis


- Was würde zum Abschluss an eine Unterrichtseinheit zum Thema „Die Bibel“ besser passen, als eine eigene Klassenbibel zu gestalten? Dies bietet den Kindern die Möglichkeit, ihre Lieblingsbibeltexte aufzuschreiben und zu berichten, warum sie diese Geschichten ausgewählt haben. Die erstandene Bibel kann im Laufe der Schulzeit immer weiter fortgeführt und um neu kennengelernte Geschichten erweitert werden. Die erste Ideensammlung kann im Klassenverband geschehen, bevor die Kinder dann in Einzelarbeit ihre ausgewählten Bibelgeschichten gestalten.
- Halten Sie für die Kinder im Laufe der Unterrichtseinheit verschiedene Bibeln bereit. Diese können auf einem Ausstellungstisch ausgelegt werden und ermöglichen es den Kindern, biblische Geschichten und Texte kennenzulernen. Die Schülerinnen und Schüler können so jederzeit in Bibeln lesen und einen Zugang zur Bibel finden. Viele Kinder wachsen heute in einem Umfeld auf, in dem biblische Geschichten nicht mehr selbstverständlich vermittelt werden. Eine Auswahl an Kinderbibeln ermöglicht eine altersangemessene Heranführung an biblische Texte.

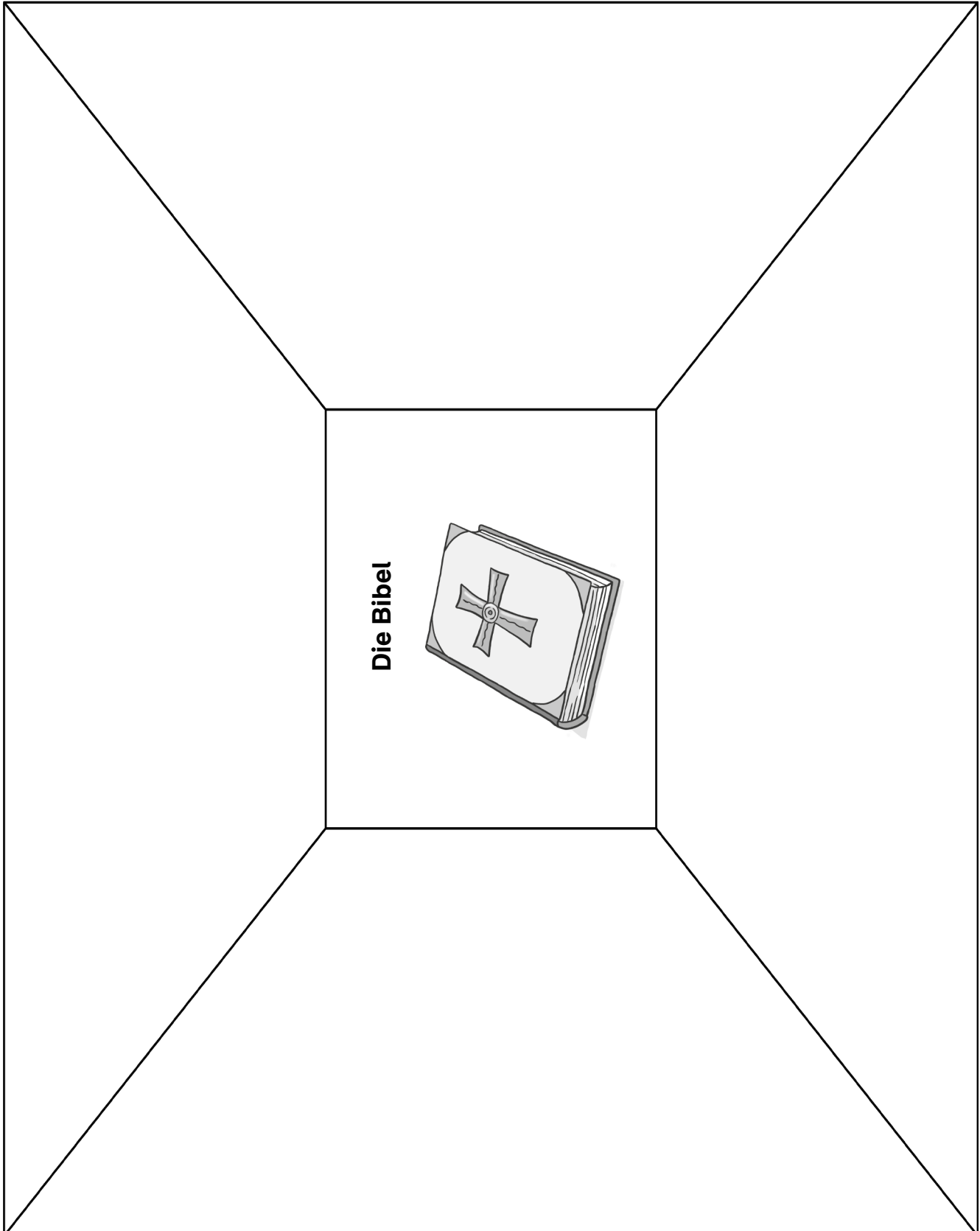
Hallo, ich bin Samira Schaf und das Maskottchen der Reihe „Bergedorfer Themenhefte Religion“. Ich begleite die Kinder in jedem Heft!



# Bibel-Placemat

---

1. Setzt euch zu viert zusammen. Setzt euch so hin, dass jedes Kind ein anderes Feld vor sich hat.
2. Welche Fragen habt ihr zum Thema Bibel? Was wisst ihr schon über die Bibel?
3. Schreibt Stichworte und Fragen auf das Feld vor euch. 
4. Dreht das Placemat so lange, bis alle gelesen haben, was die anderen Kinder über das Thema geschrieben haben.



# Die Bibel (1)

## 1. Welche Satzhälften gehören zusammen? Verbinde.

Die Bibel ist die

Sie ist sehr berühmt  
und das Buch, das

Sie wurde in

Die Bibel besteht aus

Das Alte Testament

Das Neue Testament

Testament bedeutet  
Bund und meint

Die Bibel wird auch  
das „Buch der

Sie ist eigentlich nicht ein  
Buch, sondern eine

Zusammen enthält  
die Bibel mehr als

Die Geschichten aus der  
Bibel wurden zunächst nur

Später wurden sie auch

Die Entstehung der Bibel  
dauerte weit über

Die ersten beschrifteten  
Blätter wurden

Später wurden die Bibeln  
von Mönchen

Die Schriften der  
Bibel sind schon

648 Sprachen übersetzt.

Heilige Schrift der  
Christen.

beschreibt das Volk der  
Jüdinnen und Juden mit  
Gott.

am meisten verbreitet ist.

zwei Teilen.

handelt von Jesus Christus  
und seinen Anhängerinnen  
und Anhängern.

„Bücher“ genannt.

60 einzelne Bücher.

den Bund, den Gott  
mit den Menschen  
geschlossen hat.

Sammlung von Schriften.

mündlich weitergegeben.


1 000 Jahre.

aufgeschrieben.

über 3000 Jahre alt.

im Kloster vervielfältigt.

zu einer Schriftrolle  
zusammengeklebt.



# SCHOOL-SCOUT.DE

Unterrichtsmaterialien in digitaler und in gedruckter Form

## Auszug aus:

*Die Bibel: Entstehung und Aufbau*

Das komplette Material finden Sie hier:

[School-Scout.de](http://School-Scout.de)

