

SCHOOL-SCOUT.DE




Unterrichtsmaterialien in digitaler und in gedruckter Form

Auszug aus: *Stationenlernen Griechenland*

Das komplette Material finden Sie hier:

School-Scout.de



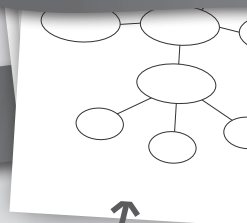
GRATIS-DOWNLOADS für das Fach Geschichte

Sichern Sie sich 2 originelle, komplett
ausgearbeitete Unterrichtsstunden, die aus
dem Stegreif in maximal 5 Minuten vor-
bereitet sind – ideal für Vertretungsstunden.



Download der Gratis-Materialien unter
www.auer-verlag.de/06713DK1

GRATIS!



6. Auflage 2017
© 2017 Auer Verlag, Augsburg
AAP Lehrerfachverlage GmbH
Alle Rechte vorbehalten.

Das Werk als Ganzes sowie in seinen Teilen unterliegt dem deutschen Urheberrecht. Der Erwerber des Werks ist berechtigt, das Werk als Ganzes oder in seinen Teilen für den eigenen Gebrauch und den Einsatz im Unterricht zu nutzen. Die Nutzung ist nur für den genannten Zweck gestattet, nicht jedoch für einen weiteren kommerziellen Gebrauch, für die Weiterleitung an Dritte oder für die Veröffentlichung im Internet oder in Intranets. Eine über den genannten Zweck hinausgehende Nutzung bedarf in jedem Fall der vorherigen schriftlichen Zustimmung des Verlags.

Sind Internetadressen in diesem Werk angegeben, wurden diese vom Verlag sorgfältig geprüft. Da wir auf die externen Seiten weder inhaltliche noch gestalterische Einflussmöglichkeiten haben, können wir nicht garantieren, dass die Inhalte zu einem späteren Zeitpunkt noch dieselben sind wie zum Zeitpunkt der Drucklegung. Der Auer Verlag übernimmt deshalb keine Gewähr für die Aktualität und den Inhalt dieser Internetseiten oder solcher, die mit ihnen verlinkt sind, und schließt jegliche Haftung aus.

Illustrationen: Georg Amelang
Satz: Auer Buch + Medien GmbH, Donauwörth
ISBN 978-3-403-33718-8
www.auer-verlag.de

Inhaltsverzeichnis

Lehrerinformation

Stationentraining GRIECHENLAND – eine methodische Einführung	4
Einführung, Durchführung und Ergebnissicherung	5
Vorbereitung für das Stationentraining GRIECHENLAND	7
Regeln	8

Schülermaterial

Laufzettel	9
Titelblatt	10
Station 1: Wo liegt Griechenland?	11
Station 2: Der Weg durch die Geschichte Griechenlands	13
Station 3: Die Stadtstaaten des antiken Griechenland	22
Station 4: Athen – geschützt und strahlend	27
Station 5: Die Einwohner Athens	31
Station 6: Erziehung der Jungen	35
Station 7: Wie lebten die Mädchen und Frauen?	39
Station 8: Die Demokratie wurde in Athen erfunden	43
Station 9: Die Anfänge der Wissenschaften	54
Station 10: Einigkeit macht stark	57
Station 11: Griechische Götterbilder auf Tongefäßen	63
Station 12: Die Olympischen Spiele	67
Station 13: Olivenanbau – im Altertum und heute	71
Station 14: Griechenland ist eine Reise wert	74
Station 15: Lesestation	75

Anhang

Lösungen	76
Bildnachweis	79

Stationentraining GRIECHENLAND – eine methodische Einführung

In diesem Stationentraining können sich die Schüler weitgehend selbsttätig mit dem Thema Griechenland auseinandersetzen. Fächerübergreifend liegen die Schwerpunkte abwechselnd in Geschichte, Erdkunde, Politik, Sport, Religion, Gesellschaftslehre, Erziehung, Ethik, Kunst ...

Weitere Stationen können ohne Weiteres hinzugefügt, bestehende weggelassen werden. Selbstverständlich kann der Stoff durch andere Medien vertieft werden.

Zuerst sollte entschieden werden, ob die Schüler alleine oder mit einem Partner arbeiten. Sie können dann die Reihenfolge der Stationen bestimmen. Die zur Verfügung stehende Arbeitszeit kann individuell eingeteilt werden.

Dieses Stationentraining bemüht sich, dem Schüler altersgerechte und interessante Inhalte anzubieten. Auch versucht es, durch seine Methode zu motivieren. Die Kinder sollen weder unter- noch überfordert werden. Deshalb enthält das Stationentraining jede Menge Hilfen, die zu den Lösungen hinführen. Die in den meisten Stationen enthaltene Selbstkontrolle ermöglicht es, Fehler zu erkennen und zu verbessern.

Obwohl zweifellos kopflastig, soll dadurch, dass sich die Schüler durch die unterschiedlichen Arbeitsaufträge und Zugänge mit den Kindern der damaligen Zeit identifizieren, das Herz angesprochen werden. Beim Malen und Basteln arbeiten die Kinder mit der Hand. Zudem sind die Kinder durch das Aufsuchen der Stationen im Raum auch körperlich in Bewegung.

Einführung, Durchführung und Ergebnissicherung

Die Einführung geschieht wohl am besten frühzeitig durch Medien wie Dias, Filme oder Reiseumbringsel von den Schülern und dem Lehrer. Auch die Mithilfe an den Vorbereitungen zum Stationentraining stimmt die Schüler ein.

Zur Durchführung sollten die Vorbereitungen abgeschlossen und die einzelnen Stationen aufgebaut sein: Ergebnisblätter wie auch Ausschneideblätter liegen stapelweise bereit oder werden anfangs vollständig ausgeteilt.

Die Arbeitsregeln wurden besprochen und der Laufzettel kam zur Sprache. Auf diesem werden nur fertige Stationen abgehakt, nicht fertige Stationen erhalten einen Pfeil und werden in der nächsten Stunde vollendet.

Die Schüler richten sich genau nach den Anweisungen. Meist liegen Materialien bereit, die informieren oder zu Tätigkeiten auffordern.



Da die individuelle Arbeitszeit beträchtlich schwankt, steht für schnellere Schüler die Lesestation oder das „Demopoly“ zur Verfügung.


Langsame Schüler könnten Station 7 zu Hause erledigen. Die Stationen 11 und 15 könnten übersprungen werden.

Der Lehrer fungiert, während sich die Schüler die Materialien erarbeiten, als Berater. Auf dem Ergebnisblatt werden die Lösungen festgehalten.



Die Ergebnissicherung erfolgt auf dem Ergebnisblatt mit Rätseln, zu füllenden Lückentexten, Bild- und Textzuordnungen usw. Der Schüler kann seine Ergebnisse meistens selbst überprüfen und verbessern.

Die Ergebnisblätter dienen auch der späteren Lernzielkontrolle. Diese können zusammengeheftet und als ein Lernheft oder Arbeitsheft gestaltet werden. Natürlich kann das Arbeiten selbst genauso wie auch das Heft benotet werden. Schließlich verbleiben die Blätter – liebevoll illustriert, vom Lehrer kontrolliert und vielleicht gebunden – als Griechenland-Buch im Besitz des Kindes.



Lehrer – Vorbereitung für das ...

Stationentraining
GRIECHENLAND

- Allgemein Griechenland- und Europakarte im Klassenzimmer aufhängen,
Ergebnisblätter von allen Stationen für alle Schüler kopieren
- Station 1 Atlanten bereitlegen
- Station 2 Bilder vom Weg ausschneiden und laminieren,
Jahreszahl- bzw. Textkärtchen ausschneiden, Vorder- und Rückseite zusammen-
kleben und laminieren
- Station 3 Griechenland-Karte laminieren,
Puzzleteile aus weißem Hintergrund sorgfältig ausschneiden, Beschriftung „Station
3“ nach hinten umknicken und evtl. ankleben, grobe Formen laminieren → Puzzle-
form ist außen von durchsichtigem Material umgeben, unempfindlicher und lässt
sich besser handhaben
- Station 4 Informationsblatt laminieren,
Ausschneideblatt für alle Schüler kopieren
- Station 5 Lückentext und Wortkärtchen laminieren
- Station 6 Briefe evtl. rollen und binden
- Station 7 Ausschneideblatt für alle Schüler kopieren,
Lösungsteppichrolle nach Vorlage herstellen und binden
- Station 8 Geld vermehren durch Kopien (**innerhalb der Rahmen** sind Vorder- und Rückseite
der Demos deckungsgleich),
Spielfeld, Ereigniskarten und Geld laminieren,
fünf Figuren und zwei Würfel bereitlegen
- Station 9 Weltkarte laminieren und zum Puzzle zerschneiden,
Formen und Anzahl der Puzzleteile frei wählbar
- Station 10 Text vergrößern und z. B. hinter der Tafel anbringen,
Prüfe-dein-Gedächtnis-Karte laminieren,
Kontrollfolienblatt auf Folie kopieren
- Station 11 Informationskarte laminieren,
Datenträger mit Text besprechen,
Abspielgerät mit Kopfhörer bereitstellen
- Station 12 Quellen- bzw. Bildkarten laminieren und ausschneiden
- Station 13 Informationskarten laminieren und ausschneiden
- Station 14 Plakatpapier und evtl. dicke Stifte besorgen,
Reisemagazine von Schülern besorgen lassen
- Station 15 Bücherkiste zum Thema Griechenland durch örtliche Bücherei zusammenstellen
lassen und abholen,
eigene Bücher zum Thema mitbringen

Regeln

Eine angefangene Station muss beim nächsten Mal fertig bearbeitet werden!

Teamarbeit bis zu Dreiergruppen ist möglich!

Verlasse die Stationen so, wie du sie anzutreffen wünschst!

Auf eine ungestörte Arbeitsatmosphäre achten!

Genauere Beachtung der Anweisungen!

**Stationentraining
GRIECHENLAND**

Name: _____

Laufzettel

Station	Stand in Arbeit	fertig	Lehrerbemerkung	Lehrersignatur
1 Wo liegt Griechenland?				
2 Der Weg durch die Geschichte Griechenlands				
3 Die Stadtstaaten des antiken Griechenland				
4 Athen – geschützt und strahlend				
5 Die Einwohner Athens				
6 Erziehung der Jungen				
7 Wie lebten die Mädchen und Frauen?				
8 Die Demokratie wurde in Athen erfunden				
9 Die Anfänge der Wissenschaften				
10 Einigkeit macht stark				
11 Griechische Götterbilder auf Tongefäßen				
12 Die Olympischen Spiele				
13 Olivenanbau – im Altertum und heute				
14 Griechenland ist eine Reise wert				
15 Lesestation				



Stationentraining GRIECHENLAND

SCHOOL-SCOUT.DE



Unterrichtsmaterialien in digitaler und in gedruckter Form

Auszug aus: *Stationenlernen Griechenland*

Das komplette Material finden Sie hier:

School-Scout.de

