

# SCHOOL-SCOUT.DE

Unterrichtsmaterialien in digitaler und in gedruckter Form

**Auszug aus:**

*Buchstabenheft: Druckschrift (Übungsheft)*

Das komplette Material finden Sie hier:

[School-Scout.de](http://School-Scout.de)



# Inhalt

## Kleines Übungsheft: Buchstabenheft Druckschrift

---

### *Seiten*

- 5 Tipps zum Einsatz des kleinen Übungshefts
- 6 Anlauttabelle
- 7 Deckblatt für das Übungsheft
- 8 Buchstabenseite Ee
- 9 Buchstabenseite Aa
- 10 Buchstabenseite Ii
- 11 Buchstabenseite Oo
- 12 Buchstabenseite Uu
- 13 Übungsseite: Vokale
- 14 Buchstabenseite Ss
- 15 Übungsseite: Wörter mit Ss
- 16 Buchstabenseite Nn
- 17 Übungsseite: Wörter mit Nn
- 18 Buchstabenseite Mm
- 19 Übungsseite: Wörter mit Mm
- 20 Buchstabenseite Pp
- 21 Übungsseite: Wörter mit Pp
- 22 Buchstabenseite Ll
- 23 Übungsseite: Wörter mit Ll
- 24 Buchstabenseite Tt
- 25 Buchstabenseite Gg
- 26 Übungsseite: Wörter mit Tt, Gg
- 27 Buchstabenseite Rr
- 28 Buchstabenseite Hh
- 29 Übungsseite: Wörter mit Rr, Hh
- 30 Buchstabenseite Ff
- 31 Buchstabenseite Dd
- 32 Übungsseite: Wörter mit Ff, Dd
- 33 Buchstabenseite Kk
- 34 Buchstabenseite Bb
- 35 Übungsseite: Wörter mit Kk, Bb
- 36 Buchstabenseite Zz
- 37 Buchstabenseite Ww
- 38 Übungsseite: Wörter mit Zz, Ww

## Seiten

- 39 Buchstabenseite Sch sch
- 40 Übungsseite: Wörter mit Sch sch
- 41 Buchstabenseite St st
- 42 Übungsseite: Wörter mit St st
- 43 Buchstabenseite Sp sp
- 44 Übungsseite: Wörter mit Sp sp
- 45 Buchstabenseite Vv
- 46 Buchstabenseite Jj
- 47 Übungsseite: Wörter mit Vv, Jj
- 48 Buchstabenseite Ää
- 49 Buchstabenseite Öö
- 50 Buchstabenseite Üü
- 51 Übungsseite: Wörter mit Ää, Öö, Üü
- 52 Buchstabenseite Ei ei
- 53 Übungsseite: Wörter mit Ei ei
- 54 Buchstabenseite Au au
- 55 Übungsseite: Wörter mit Au au
- 56 Buchstabenseite Eu eu
- 57 Übungsseite: Wörter mit Eu eu
- 58 Buchstabenseite Cc
- 59 Buchstabenseite Ch ch
- 60 Übungsseite: Wörter mit Cc, Ch ch
- 61 Buchstabenseite Qu qu
- 62 Übungsseite: Wörter mit Qu qu
- 63 Buchstabenseite Pf pf
- 64 Übungsseite: Wörter mit Pf pf
- 65 Buchstabenseite Xx
- 66 Buchstabenseite Yy
- 67 Übungsseite: Wörter mit Xx, Yy
- 68 Buchstabenseite Äu äu
- 69 Übungsseite: Wörter mit äu
- 70 Buchstabenseite ie
- 71 Übungsseite: Wörter mit ie
- 72 Buchstabenseite ß
- 73 Übungsseite: Wörter mit ß
- 74 Buchstabenseite ck
- 75 Übungsseite: Wörter mit ck
- 76 Leervorlage für weitere eigene Wörterseiten

## **Tipps zum Einsatz der kleinen Übungshefte des Grundschulateliers**

Die kleinen Übungshefte sind im Din A5-Format angefertigt worden, da die Aufgabenfülle auf Din A4-Seiten einige Kinder überfordert.

Vor allem für leistungsschwächere, langsamere Kinder sind kleine Hefte motivierend.

Auf einer Kopiervorlage befinden sich jeweils zwei gleiche Din A5-Seiten, so dass schnell ein ganzer Klassensatz Übungshefte erstellt werden kann.

Kopieren Sie einfach die entsprechende Anzahl an Heften, schneiden Sie die Seiten stapelweise in der Mitte durch und tackern oder binden Sie die Hefte zusammen.

Sie können entweder für alle Schüler die gleichen Übungshefte herstellen oder aus den Kopiervorlagen individuelle Übungshefte zusammenstellen, indem Sie eine Auswahl von Seiten zu Heften binden.

Die Übungsseiten beinhalten meist Aufgaben in verschiedenen Schwierigkeitsstufen.

Man könnte beispielsweise für leistungsschwächere Schüler wenige, leichte Übungen auswählen und leistungstärkeren und schnelleren Lernern das komplette Heft anbieten.

Sie können die Kopiervorlagen natürlich auch als Freiarbeitskartei oder Stationslauf anbieten. Laminieren Sie die Arbeitsblätter, um Kopierkosten zu sparen. Die Schüler bearbeiten die Übungsseite in diesem Fall mit abwaschbaren Folienstiften.

### **Anmerkung zum Buchstaben-Übungsheft**

Sie können das Heft in der vorgeschlagenen Buchstabenreihenfolge binden oder die Seiten in einer beliebigen anderen Reihenfolge ordnen.

Im zweiten Fall ordnen Sie einfach die Übungsseiten zum Schreiben von Wörtern entsprechend um oder schreiben Sie eigene Wörter in die Linien der Leervorlage, welche enthalten ist.


Vielleicht möchten Sie auch lieber wöchentlich ein Buchstabenheft zu jedem einzelnen Buchstaben (der Woche) binden und diese Seiten hierfür verwenden und durch weitere Arbeitsblätter ergänzen.

Viel Freude beim Einsatz der Unterrichtsmaterialien!

Vokale  
(Selbstlaute)



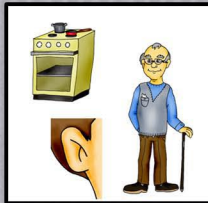
A a




E e




I i



O o



U u




Ä ä



Ö ö



Ü ü



Ei ei



Eu eu




Au au


Konsonanten  
(Mitlaute)



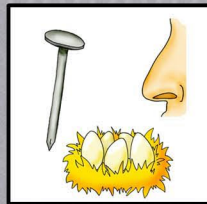
K k



L l



M m



N n



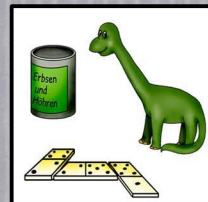
F f




R r




P p



D d



B b




G g




H h



T t



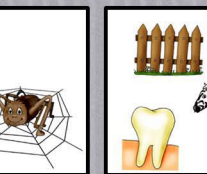
S s




Sch sch



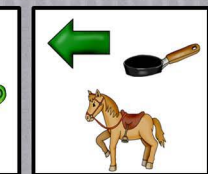
St st



Sp sp



Z z




Pf pf



Qu qu



C c



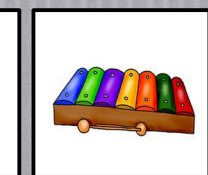
W w



V v



J j




Y y



# Mein Buchstabenheft


D r u c k s c h r i f t



Dieses Übungsheft gehört \_\_\_\_\_ .


# Mein Buchstabenheft

D r u c k s c h r i f t

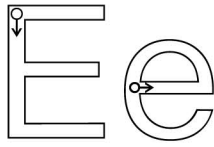


Dieses Übungsheft gehört \_\_\_\_\_ .










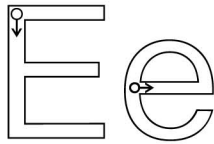
E e







E wie Ente, Elefant



E e

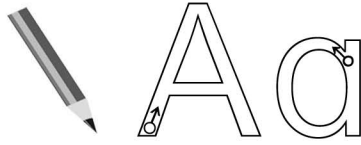


E wie Ente, Elefant









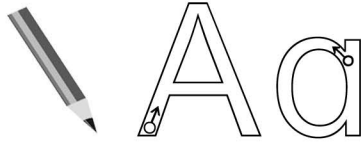
A a







A wie Affe, Apfel, Ameise



A a



A wie Affe, Apfel, Ameise












I i







# I wie Igel und Insel



I i



# I wie Igel und Insel



# SCHOOL-SCOUT.DE

Unterrichtsmaterialien in digitaler und in gedruckter Form

**Auszug aus:**

*Buchstabenheft: Druckschrift (Übungsheft)*

Das komplette Material finden Sie hier:

[School-Scout.de](http://School-Scout.de)

