

SCHOOL-SCOUT.DE

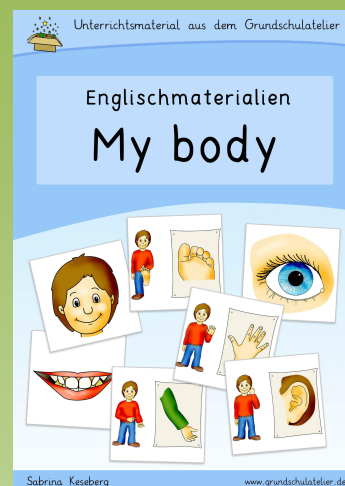
Unterrichtsmaterialien in digitaler und in gedruckter Form

Auszug aus:

My body (Körper)

Das komplette Material finden Sie hier:


School-Scout.de



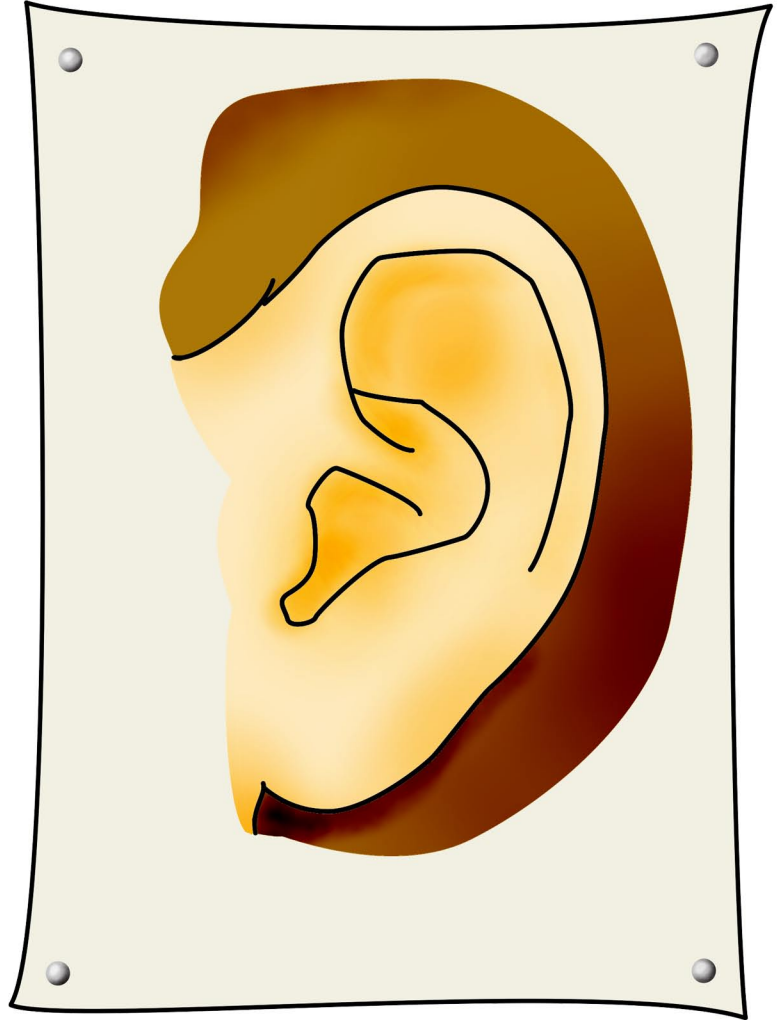

Inhalt: My body




Seiten	
4 bis 27	12 Bildkarten (schwarz-weiß und farbig) und Wortkarten
28 bis 32	Karteikarten für die Schüler
33 bis 34	Ideen für Lernspiele mit den Bildkarten
35 bis 36	Spinner game (Wortschatzkreisel)
37 bis 38	Wörter-Fußball (Wortschatzspiel)
39	Body games
40 bis 42	Head and shoulders (song)
43 bis 44	Poster
45 bis 46	My body (Cutting out and sticking in words)
47	Bingo
48 bis 49	Board games
50 bis 54	Wortschatzwürfel
55 bis 60	Dominospiele (Wörter und Sätze)
61 bis 63	Gummibrettkarten
64 bis 65	Klammerkarten
66 bis 72	Quartettspiel
73 bis 74	Word search (Rätselseite)
75 bis 76	Numbering pictures (Hör- oder Leseübung)
77	Drawing pictures (Hör- oder Leseübung)
78 bis 79	Colouring pictures (Hör- oder Leseübung)
80 bis 81	Writing words
82 bis 83	Writing sentences (1): <i>This is a ... / These are ...</i>
84 bis 85	Writing sentences (2): <i>I have got (two) ...</i>
86 bis 89	Counting pictures (plural)
90 bis 91	Matching words and pictures
92 bis 93	Reading sentences (1): <i>I have got (two) ...</i>
94 bis 95	Reading sentences (2): <i>I have got (two) ...</i>
96 bis 97	Reading sentences (3): <i>There are (five) ...</i>
98 bis 117	Monster-Bildkarten
118 bis 120	Monster games (Lesespiele)
121 bis 122	Describing monsters (Schreibübung)
123	Drawing and describing a monster (Schreibübung)
124	Drawing monsters (Hör- oder Leseübung)
125 bis 126	Portfolioseiten
127 bis 128	Wörterliste
129	Lernvideo



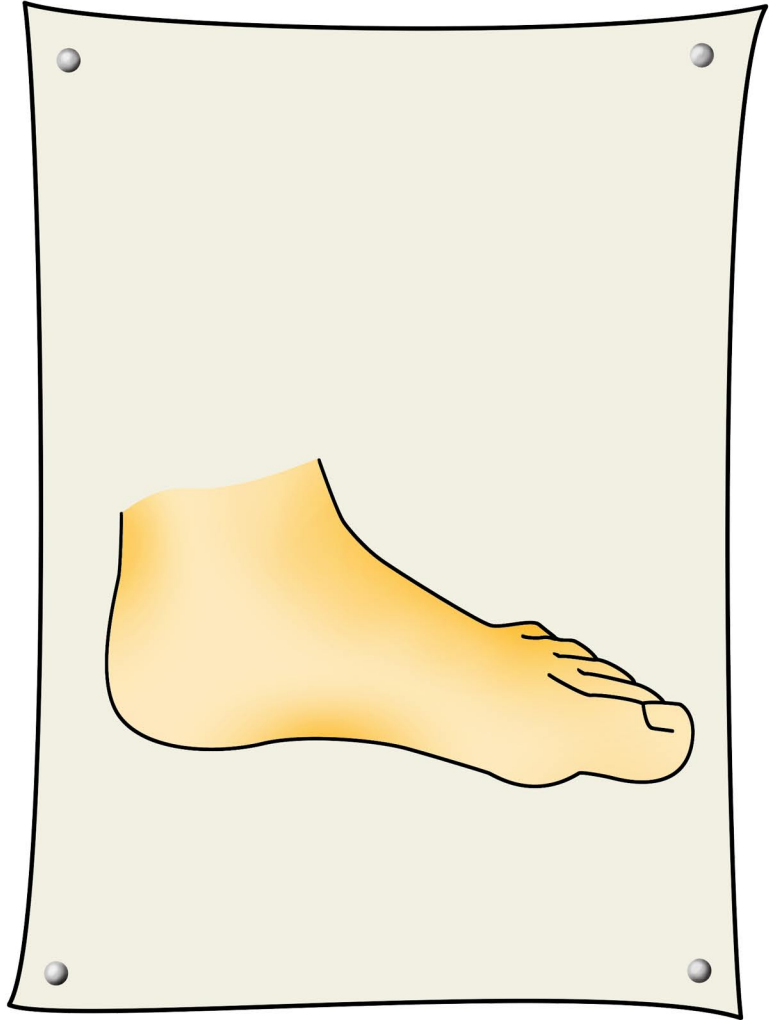
arm




ear



eye



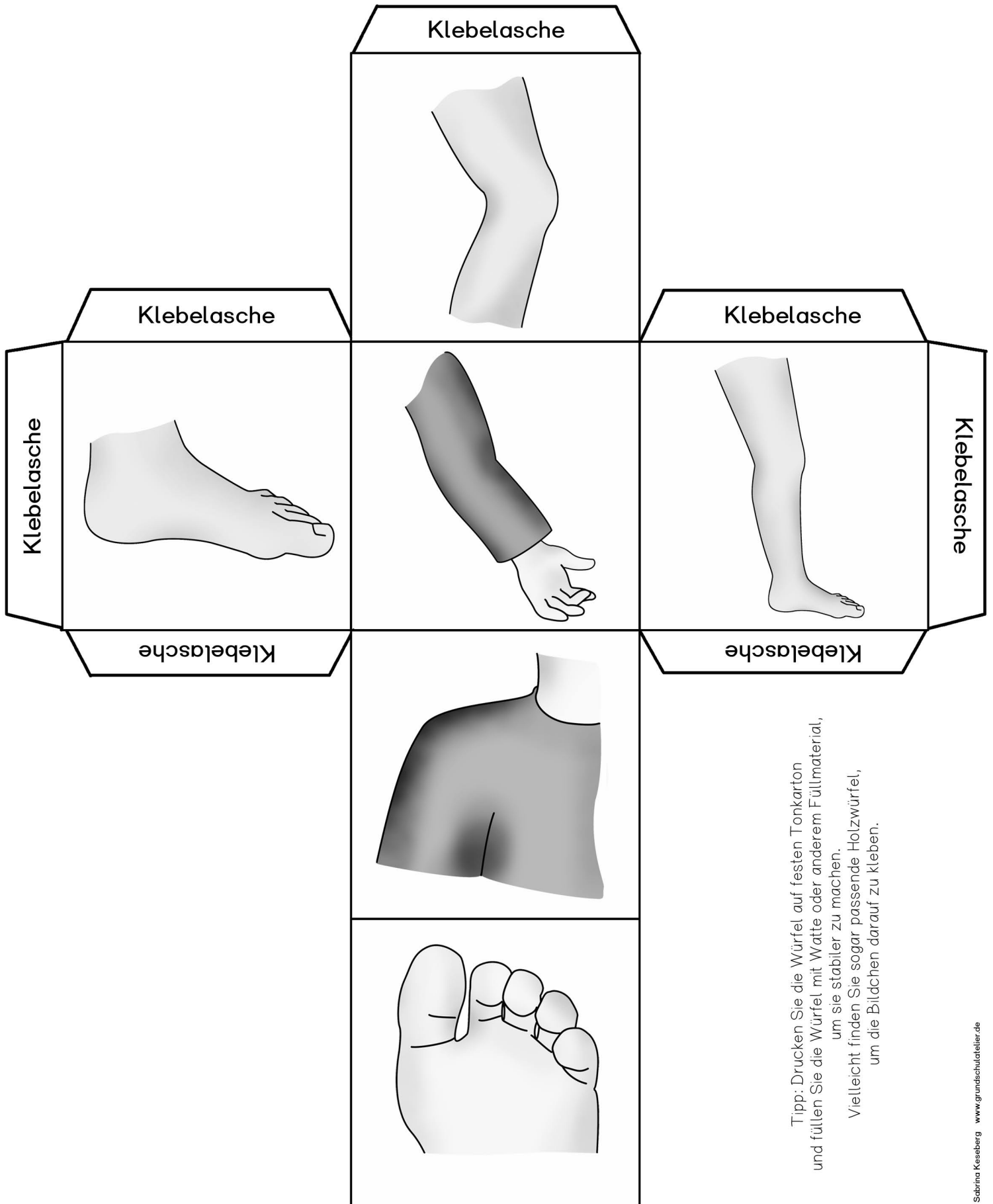
foot



hand

Wortschatz-Würfel

Schneide den Würfel entlang der äußeren Kanten aus.
Falte die Klebelaschen und alle Faltkanten nach hinten.
Klebe den Würfel an den Klebelaschen zusammen.



Tipp: Drucken Sie die Würfel auf festen Tonkarton
und füllen Sie die Würfel mit Watte oder anderem Füllmaterial,
um sie stabiler zu machen.
Vielleicht finden Sie sogar passende Holzwürfel,
um die Bildchen darauf zu kleben.

SCHOOL-SCOUT.DE

Unterrichtsmaterialien in digitaler und in gedruckter Form

Auszug aus:

My body (Körper)

Das komplette Material finden Sie hier:

School-Scout.de

