

SCHOOL-SCOUT.DE

Unterrichtsmaterialien in digitaler und in gedruckter Form

Auszug aus:

Fancy dresses / costumes (Halloween, carnival) - Karneval

Das komplette Material finden Sie hier:

School-Scout.de





Inhalt: Fancy dresses





Seiten	
4 bis 27	12 Bildkarten (schwarz-weiß und farbig) und Wortkarten
28 bis 30	Karteikarten für die Schüler
31 bis 32	Ideen für Lernspiele mit den Bildkarten
33 bis 34	Spinner game (Wortschatzkreisel)
35 bis 36	Wörter-Fußball (Wortschatzspiel)
37	Bingo
38 bis 40	Board games
41 bis 44	Wortschatzwürfel
45 bis 50	Dominospiele (Wörter und Sätze)
51 bis 53	Gummibrettkarten
54 bis 55	Klammerkarten
56 bis 62	Quartettspiel
63 bis 64	Word search (Rätselseite)
65 bis 66	Numbering pictures (Hör- oder Leseübung)
67	Drawing pictures (Hör- oder Leseübung)
68 bis 69	Colouring pictures (Hör- oder Leseübung)
70 bis 71	Writing words
72 bis 73	Writing sentences (1): <i>This is a ...</i>
74 bis 75	Writing sentences (2): <i>... dresses up as ...</i>
76 bis 77	Matching words and pictures
78 bis 79	Reading sentences (1): <i>This is a ...</i>
80 bis 81	Reading sentences (2): <i>... dresses up as ...</i>
82 bis 83	Reading sentences (3): <i>This is a ...</i>
84 bis 85	The clown's body
86 bis 87	The clown's clothes
88 bis 89	Portfolioseiten
90 bis 91	Wörterliste



cowboy

Anleitung: Gummispannbretter

1. Lassen Sie sich im Baumarkt Holzplatten in den Maßen 30 x 13 cm zuschneiden.
2. Zersägen Sie eine dünne Leiste in 13 cm lange Stücke und kleben Sie diese mit Holzleim auf die unteren Ränder der Holzplatten.
3. Zeichnen Sie in 1 cm Abstand von den Seitenrändern Linien, auf denen Sie später die Holzstifte oder Nägel anbringen.
4. Benutzen Sie eine bereits laminierte Gummispannkarte, um den genauen Abstand der Holzstifte bzw. Nägel einzuzeichnen.
5. Wenn Sie Holzstifte benutzen möchten, bohren Sie an den markierten Stellen Löcher in die Platten und tropfen Sie Holzleim hinein. Stecken Sie anschließend die Stifte in die Löcher.




Drucken Sie die Gummibrettkarten aus, falten Sie die Lösungsseiten um und laminieren Sie die Karten.

Die Schüler legen die Karten auf das Gummibrett und suchen zusammengehörige Paare.

Dafür spannen sie Gummibänder um die jeweiligen Nägel.

Zur Selbstkontrolle ziehen sie die Karte nachher heraus, wenden diese und schieben sie mit der Lösungsseite nach oben zurück unter die Gummibänder.



Klammerkarte fancy dresses

Welches Wort ist richtig?



Richtig?
Stecke eine
Klammer an.

	witch			princess	
✓	wizard			witch	✓
	clown			angel	
	pirate			cowboy	✓
✓	monster			devil	
	bear			knight	
✓	clown			monster	
	cowboy			wizard	
	vampire			pirate	✓



Lösungsstreifen vor dem Laminieren nach hinten falten



SCHOOL-SCOUT.DE

Unterrichtsmaterialien in digitaler und in gedruckter Form

Auszug aus:

Fancy dresses / costumes (Halloween, carnival) - Karneval

Das komplette Material finden Sie hier:

School-Scout.de

