

# SCHOOL-SCOUT.DE

Unterrichtsmaterialien in digitaler und in gedruckter Form

**Auszug aus:**

*Lernwerkstatt Karneval, Fasching, Fastnacht*

Das komplette Material finden Sie hier:

[School-Scout.de](http://School-Scout.de)





# Inhalt: Lernwerkstatt zu Karneval, Fasching, Fastnacht



<i>Seiten</i>	
5	Tipps zum Einsatz der Lernwerkstatt
6 bis 7	Arbeitspläne für die Schüler
8	Stationsschilder
<b>Schreiben</b>	
9 bis 11	Anlautbilderrätsel
12	Wörter zu einem Bild schreiben
13	Kostüme: Wörter schreiben
14	Kostüme: Sätze schreiben
15 bis 16	Bildergeschichten
17	Schreiben zu Überschriften und Reizwörtern
18	Büttenrede: Lückentext (Reime)
19	Eine eigene Büttenrede verfassen
20	Mein Kostüm
<b>Rechtschreibung</b>	
21 bis 22	Doppelte Konsonanten
23 bis 24	Luftschlangentext (Groß- und Kleinschreibung)
<b>Mündlicher Sprachgebrauch</b>	
25 bis 26	Bild als Erzählanlass
27 bis 30	Ratespiel für Jecke
<b>Lesen</b>	
31 bis 32	Kostüme: Wörter lesen
33 bis 34	Kostüme: Sätze lesen
35 bis 38	Kostümrätsel: Wer ist wer?
39	Lese-Ausmal-Bild
40 bis 41	Lese-Mal-Blätter
42 bis 43	Infotext mit Fragen
<b>Sprache untersuchen</b>	
44 bis 45	Satzglieder
46	Redewendungen
<b>Karnevalswissen</b>	
47 bis 48	Kölsche Tön
49	Karneval hier und anderswo
50 bis 53	Wissen testen
54 bis 55	Rätsel zur jecken Zeit (Kreuzworträtsel)

*Seiten*

**Konzentration, Logik**

56 bis 57 Konfettiwörter  
58 bis 59 Fehlerbild

**Mathematik**

60 bis 61 Jonglierrechnen  
62 bis 63 Clownsschuhe messen  
64 bis 69 Textaufgaben (in 3 Schwierigkeitsstufen)  
70 bis 75 Luftballonrechnen: Immer 20/100/1000  
76 bis 81 Rechenrätsel (in 3 Schwierigkeitsstufen)

**Englisch**

82 bis 83 The clown's body  
84 bis 85 The clown's clothes

**Musik**

86 Karneval der Tiere

**Kunst**

87 bis 90 Fensterbild: Clown  
91 Girlanden basteln

## Tipps zum Einsatz der Werkstätten und Stationsläufe des Grundschulateliers

Diese Unterrichtsmaterialien können Sie entweder in Form eines Stationslaufs einsetzen oder einzelne Materialien für den Unterricht auswählen.

Sie können die Arbeitsblätter oder Aufgabenkarten für jedes Kind kopieren und daraus ein Arbeitsheft binden oder sie zusammen mit den Lernspielen in Form eines Stationslaufs in Ablagekörben anbieten.

Wenn Sie die Arbeitsmaterialien laminieren, können die Kinder mit abwaschbaren Folienstiften darauf arbeiten, sie anschließend auswischen und zurücklegen.

Dies spart Kopierkosten, Sie erhalten haltbare Materialien und die farbigen Arbeitsmaterialien sind ansprechender für die Schüler als Kopien.

Die Arbeitsmaterialien der meisten Stationsläufe des Grundschulateliers sind nicht nummeriert, damit Sie die Stationen flexibel arrangieren und selbst nummerieren können.

Entweder Sie nutzen alle Angebote oder wählen eine Auswahl der Arbeitsmaterialien aus und ergänzen diese gegebenenfalls durch weitere Materialien.

Zu den Stationsläufen gibt es jeweils einen Arbeitsplan und in der Regel Lösungsseiten zur Selbstkontrolle, sodass die Schüler völlig selbstständig an den Stationen arbeiten können.

Markieren Sie auf dem Arbeitsplan gegebenenfalls Pflichtstationen - entweder für alle Schüler die gleichen Stationen und die gleiche Anzahl an Angeboten oder individuelle Pflichtaufgaben (in Schwierigkeit und Anzahl).

Oft gibt es mehrere ähnliche Arbeitsmaterialien, welche an einer Station angeboten werden können (z. B. Lernspiele in unterschiedlichen Schwierigkeitsstufen).

Hierbei empfiehlt es sich, dass nur eine der Übungen einer Station als Pflichtaufgabe bearbeitet werden muss, die weiteren Übungen freiwillige Angebote sind.

In der Regel beinhalten die Materialpakete Stationsschilder, welche Sie mit Klammern an den Ablagekörben befestigen können.


Es empfiehlt sich, auf diesen Stationskarten den Schwierigkeitsgrad zu markieren, z. B. indem Sie Symbole darauf malen (1, 2 oder 3 Glühbirnen) oder indem Sie die Stationsschilder nach dem Ampelprinzip farblich markieren (rote, gelbe und grüne Klebepunkte bzw. alle drei, falls es an einer Station Übungen in allen Schwierigkeitsstufen gibt). Sie können die Schilder alternativ auch auf farbiges Papier drucken.

Viel Freude beim Einsatz der Unterrichtsmaterialien!



# Arbeitsplan: Karneval, Fasching, Fastnacht





Station		bearbeitet 	kontrolliert 
1			
2			
3			
4			
5			
6			
7			
8			
9			
10			
11			
12			
13			
14			
15			
16			
17			
18			
19			
20			



# Arbeitsplan: Karneval, Fastnacht, Fasching



Station		bearbeitet 	kontrolliert 
1	Kostüme: Sätze schreiben		
2	Eine Bildergeschichte schreiben		
3	Mein Kostüm		
4	Luftschlangentext		
5	Ratespiel für Jecke		
6	Kostümrätsel: Wer ist es?		
7	Lese-Ausmal-Bild		
8	Redewendungen		
9	Rätsel zur jecken Zeit		
10	Konfettiwörter		
11	Fehlerbild		
12	Clownsschuhe messen		
13	Textaufgaben		
14	Luftballonrechnen		
15	Rechenrätsel		

## Stationsschilder

Station



Station



Station



Station



Tipps: Schreiben Sie die Stationsnummer und den Namen der Station dazu.  
Malen Sie je nach Schwierigkeitsgrad der Übungen 1, 2 oder 3 Glühbirnen auf die Schilder.  
Drucken Sie die Stationsschilder ggf. je nach Schwierigkeitsgrad auf grünes, gelbes oder rotes Papier  
bzw. kleben Sie einen farbigen Punkt auf (Ampelsystem).



# Anlautbilderrätsel




Schreibe die Anlaute zu den Bildern.

Lies das Wort und male dazu!




\_\_\_\_\_



\_\_\_\_\_




\_\_\_\_\_



\_\_\_\_\_



\_\_\_\_\_



\_\_\_\_\_



# SCHOOL-SCOUT.DE

Unterrichtsmaterialien in digitaler und in gedruckter Form

**Auszug aus:**

*Lernwerkstatt Karneval, Fasching, Fastnacht*

Das komplette Material finden Sie hier:

[School-Scout.de](http://School-Scout.de)

