

SCHOOL-SCOUT.DE




Unterrichtsmaterialien in digitaler und in gedruckter Form

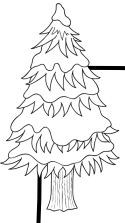
Auszug aus:

Lesespaziergang Winter - 5-fach differenziert

Das komplette Material finden Sie hier:

[School-Scout.de](https://www.school-scout.de)





Handreichung

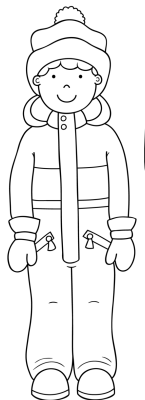


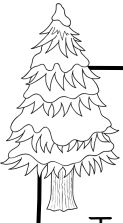
VORBEREITUNG:

- Alle Bildkarten sollten laminiert und dann ausgeschnitten werden.
- Diese werden im Anschluss im Klassenraum verteilt.
- Die Arbeitsblätter müssen im geeigneten Anforderungsprofil kopiert werden.


DURCHFÜHRUNG:

- Die SuS müssen nach und nach die Wörter bzw. Sätze erlesen.
- Zu jedem Abschnitt müssen sie im Klassenraum das entsprechende Bild finden.
- Sobald sie das Bild gefunden haben, merken sie sich den Buchstaben, der auf der Bildkarte vermerkt ist.
- Diesen Buchstaben tragen sie in das entsprechende Feld beim Lösungswort ein.
- Wenn alle Buchstaben bei der richtigen Zahl eingetragen worden sind, erhält man ein Lösungswort.



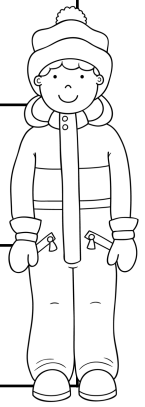


Lesespaziergang Winter



Trage den richtigen Buchstaben zum Wort in die Tabelle ein.
Wie heißt das Lösungswort?

Zahl	Wort / Satz	Lösungs- buchstabe
1	Der Stie U U	
6	Die Schau U U	
2	Die Müt U U	
9	Das Ther U U U U	
3	Der Hand U U	
7	Der Schlit U U	
4	Der Schal U	
5	Die Schnee U U U	
8	Der Schnee U U	



1 2 3 4 5 6 7 8 9

SCHOOL-SCOUT.DE



Unterrichtsmaterialien in digitaler und in gedruckter Form

Auszug aus:

Lesespaziergang Winter - 5-fach differenziert

Das komplette Material finden Sie hier:

[School-Scout.de](https://www.school-scout.de)

