

SCHOOL-SCOUT.DE



Unterrichtsmaterialien in digitaler und in gedruckter Form

Auszug aus:

Die Kartoffel - Lapbook und Lesekartei

Das komplette Material finden Sie hier:

[School-Scout.de](https://www.school-scout.de)



Hinweise:

Die **Lesekartei** rund um das Thema „die Kartoffel“ kann als Informationsquelle zum Lapbook verwendet werden. Alle Aufgaben im Lapbook können anhand der Kartei bearbeitet werden. Die Schülerinnen und Schüler (SuS) erhalten in Form von kleinen Texten (2-Stern-Variante) bzw. Stichpunkten (1-Stern-Variante) die für die jeweiligen Stationen relevanten Informationen. Sie werden als Stationen im Klassenraum verteilt.

Die ausmalbaren Elemente für das **Lapbook** sind als Kopiervorlagen inklusive Bastelanleitung im Material vorhanden. Jedes einzelne Kind erhält diese zum Bearbeiten des eigenen Lapbooks.

Mithilfe der Lesekartei werden die SuS bei ihrer Informationssammlung zu den jeweiligen Bereichen rund um das Thema „ die Kartoffel“ unterstützt. Ein zielloses Suchen von Informationen innerhalb der großen Menge an Büchern und Artikeln im Internet kann somit umgangen werden. Dies bietet vor allem eine Entlastung für das Lehrpersonal, da die recherchierten Inhalte nicht erst auf deren Richtigkeit überprüft werden müssen, bevor die SuS sie tatsächlich verwerten. Zur visuellen Unterstützung enthält das Material noch **25 „Tafelbilder“**, die selbstverständlich auch digital angezeigt werden können.

Die Lesekartei enthält folgende Themenbereiche* (je zweifach differenziert):

Entwicklung (Allgemeines & Wachstum)

Ernte

Sorten (Verwendung & bunte Knollen)

Geschichte (Entdeckung & Verbreitung)

Risikofaktoren (Schädlinge & Krankheiten)

Gesundheit

Tolle Knolle (Gedichte & Redewendungen)

*Die Themen sind nicht durchnummeriert und unabhängig voneinander einsetzbar - einzelne Stationen können demnach von der Lehrperson „rausgestrichen“ werden.

Das Material ist einsetzbar in der 3.-4. Klasse der Grundschule und der 5.-6. Klasse der Förderschule.

Die Autorin freut sich über einen Besuch:  leni_brummel

So sieht das Lapbook aus:


Löcher für die „Wäscheleine“



Cover des Lapbooks:



Schneide das Cover in zwei Teilen aus und klebe sie vorne links und rechts auf dein Lapbook, sodass das Cover wieder ganz ist, wenn du das Lapbook schließt.



KARTOFFEL-LAPBOOK

VON:



Du darfst alle Bilder im Lapbook
gerne anmalen!

Station: Entwicklung - Wachstum

„Wäscheleine“

AB 1

Schneide die Bildchen vom AB 2 aus und klebe sie in der richtigen Reihenfolge auf die Notizzettelchen auf dieser Seite. Schneide diese dann aus und hänge sie mit kleinen Wäscheklammern oder Büroklammern an ein Band in deinem Lapbook.



SCHOOL-SCOUT.DE



Unterrichtsmaterialien in digitaler und in gedruckter Form

Auszug aus:

Die Kartoffel - Lapbook und Lesekartei

Das komplette Material finden Sie hier:

[School-Scout.de](https://www.school-scout.de)

