

# SCHOOL-SCOUT.DE

Unterrichtsmaterialien in digitaler und in gedruckter Form

## Auszug aus:

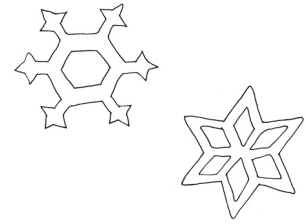
*Weihnachtspoese und andere Schreibenlaesse*

Das komplette Material finden Sie hier:

[School-Scout.de](http://School-Scout.de)



# Inhalt



## 4 ... Erläuterungen

## 7 ... Laufzettel

### Angebote

8 ... Angebot 1 – Spiralen-Gedicht

9 ... Angebot 2 – Wortbild

10 ... Angebot 3 – Zeitungsgedicht

11 ... Angebot 4 – Winterliche Zungenbrecher

12 ... Angebot 5 – Pyramidengedicht

13 ... Angebot 6 – Bilddiktat

14 ... Angebot 7 – Der Duft von Weihnachten

16 ... Angebot 8 – Bildwörter

17 ... Angebot 9 – Adventskreuzworträtsel

20 ... Angebot 10 – Bilder-Elfchen

22 ... Angebot 11 – Gedicht illustrieren

23 ... Angebot 12 – Meine Weihnachtsgeschichte

28 ... Angebot 13 – Der ver(w)irrte Weihnachtsmann

29 ... Angebot 14 – Typisch Weihnachten

30 ... Angebot 15 – Sternenbrief

32 ... Angebot 16 – Mein Lieblings-Weihnachtsgedicht

34 ... Angebot 17 – Plätzchen-Rezepte-Büchlein

36 ... Angebot 18 – Akrostichon

### Lösungen und Lösungsideen

37 ... Angebot 1 – Spiralen-Gedicht (Lösung)

38 ... Angebot 3 – Zeitungsgedicht (Lösung)

39 ... Angebot 4 – Winterliche Zungenbrecher (Lösung)

40 ... Angebot 5 – Pyramidengedicht (Lösung)

41 ... Angebot 6 – Bilddiktat (Lösung)

42 ... Angebot 7 – Der Duft von Weihnachten (Lösung)

43 ... Angebot 8 – Bildwörter (Lösung)

44 ... Angebot 9 – Adventskreuzworträtsel (Lösung)

45 ... Angebot 10 – Bilder-Elfchen (Lösung)

46 ... Angebot 11 – Gedicht illustrieren (Lösung)

47 ... Angebot 13 – Der ver(w)irrte Weihnachtsmann (Lösung)

48 ... Angebot 18 – Akrostichon (Lösung)





# Weihnachtspoesie und andere Schreibanlässe

von Sandra Thum-Widmer  
mit Illustrationen von Tina Theel

Lesen und Schreiben zu können sollte heute zu den Grundfertigkeiten eines jeden Menschen gehören. Es wird auf vielfältige Art und Weise in der Grundschule geübt und automatisiert. Spannende und verschiedenartige Übungen sind gefragt, damit das Lernen interessant und abwechslungsreich bleibt. Gerade beim Kreativen Schreiben setzen sich die Kinder mit einem Sachverhalt auf fantasievolle Art und Weise auseinander. Ein gestalterischer und kreativer Umgang mit Sprache wird ermöglicht. Es bietet die Gelegenheit, Erlebtes, Erfahrenes und Beobachtetes aufzuschreiben. Die Freude am Verfassen von Texten soll geweckt und erhalten werden.

In unserem Material „Weihnachtspoesie und andere Schreibanlässe“ lernen die Kinder insbesondere das sprachliche Mittel der Gedichte kennen und erweitern damit ihre schriftliche Ausdrucksweise. Gedichte können nach einem vorgegebenen „Bauplan“ geschrieben werden und dennoch bleibt in jedem Gedicht die „Handschrift“ des Verfassers erhalten. Die Kinder wählen treffende Wörter und Sätze, verbinden Bild und Text und bauen Rhythmik in die Sprache ein. Sie erproben und erfahren dabei die Sprache auf spielerische Art und Weise.



## Kurzüberblick über den Inhalt des Materials

Das Material „Weihnachtspoesie und andere Schreibanlässe“ besteht aus 18 Angeboten, die einzeln und unabhängig voneinander einsetzbar sind. Gedichte und andere lyrische Texte rund ums Thema Weihnachten und Advent werden kreativ bearbeitet und erschaffen. Es handelt sich um ein kindgerechtes und witziges Unterrichtsmaterial zum Thema Weihnachten, das in den Klassenstufen 3–4 entweder in Form einzelner Schreibanlässe für zwischendurch oder aber auch als komplette Unterrichtseinheit eingesetzt werden kann.

## Einsatz des Materials



Es empfiehlt sich, die Arbeitsblätter für jedes Kind einzeln zu kopieren, damit es seine ganz persönliche Sammlung anlegen kann. Bei den Lösungsblättern bzw. den Lösungsvorschlägen macht es jedoch Sinn, sie zur besseren Haltbarkeit zu laminieren. Auf diese Weise können die Arbeitsblätter nach ihrer Bearbeitung von den Schülern selbstständig kontrolliert werden oder ein Lösungsvorschlag kann betrachtet werden, um eigene Ideen anzuregen oder das eigene Ergebnis abzugleichen.




## Individualisieren im Unterricht

Neben dem normalen Einsatz als Arbeitsblatt in einer herkömmlichen Unterrichtsstunde eignet sich das Material auch bestens, um zu individualisieren oder schnellen Schülern ein spannendes Zusatzmaterial (z. B. in einem Ordner) anzubieten.

Differenziert werden kann mit den Arbeitsblättern besonders gut, da nicht alle Blätter von allen Schülern bearbeitet werden müssen. Außerdem kann im individuellen Tempo gearbeitet werden, weil am Schluss meist eine Selbstkontrolle\* stattfindet.

\*Zu den meisten Angeboten gibt es „nur“ Lösungsvorschläge und keine allgemeingültigen Lösungen. Dazu sind die Ergebnisse der einzelnen Kinder viel zu individuell und persönlich. Eine Selbstkontrolle kann also den Kindern eher einen Hinweis geben, ob das eigene Ergebnis in etwa mit dem Lösungsvorschlag übereinstimmt. Damit die Lehrperson sowie auch das einzelne Kind die Übersicht behalten kann, empfiehlt es sich, den Laufzettel zu benutzen. Damit kann jederzeit überprüft werden, welche Angebote von welchem Kind schon bearbeitet worden sind.

## Weitere Anmerkungen zum Umgang mit den einzelnen Angeboten



### Angebot 4 – Winterliche Zungenbrecher

Die einzelnen selbst erfundenen Zungenbrecher können ausgeschnitten und zu einer Klassensammlung zusammengestellt werden.



### Angebot 6 – Bilddiktat

Dieses Angebot wird am besten von der ganzen Klasse gleichzeitig gelöst. Sie können Ihren Schülern und Schülerinnen das dafür vorgesehene Malblatt kopieren, ebenso gut können die Kinder aber auch auf ein einfaches, weißes Blatt Papier malen. Die Lehrperson liest den Text auf dem 2. Stationsblatt vor und die Kinder malen, was sie hören.

### Angebot 10 – Bilder-Elfchen

Die Weihnachtsbilder werden laminiert, auseinandergeschnitten und den Kindern in einer Schachtel zur Verfügung gestellt.

### Angebot 12 – Meine Weihnachtsgeschichte

Es genügt, die Seite mit den verschiedenen Überschriften ein paarmal zu kopieren. Sie können das Überschriftenblatt dann so verteilen, dass jedes Kind freien Blick darauf hat – zum Beispiel, indem Sie das Blatt ein- oder zweimal an Gruppentischen auslegen. So kann sich jedes Kind eine Überschrift aussuchen.

### Angebot 14 – Typisch Weihnachten

Um dieses Angebot bearbeiten zu können, müssen Zeitschriften, Zeitungen und Werbeprospekte zur Verfügung stehen. Entweder bringen die Schüler und Schülerinnen diese von zu Hause mit oder sie werden von der Lehrperson besorgt.



### **Angebot 15 – Sternenbrief**

Damit die Kinder einen solchen Sternenbrief basteln können, werden farbiges Tonpapier sowie Geschenkband oder eine Kordel benötigt.

### **Angebot 17 – Plätzchen-Rezepte-Büchlein**

Als Vorbereitung für dieses Angebot bringen die Kinder ihr Lieblings-Plätzchenrezept von zu Hause mit. Wenn alle Rezepte sorgfältig auf die schönen Blätter abgeschrieben sind, sollten alle Rezepte für alle Schüler kopiert, anschließend laminiert und zu einem Büchlein zusammengebunden werden. Das Zusammenbinden kann z. B. mit einer Spiralbinde-Maschine oder mit Locher und Kordel geschehen.

### **Angebote ohne Lösungsblatt**

Für die Angebote 2, 12, 14, 15, 16 und 17 gibt es kein Lösungsblatt. Bei diesen Angeboten macht es keinen Sinn, Lösungen anzubieten. Die entstandenen Werke der Kinder werden sehr unterschiedlich sein. Im Folgenden finden Sie unsere Ideen, wie Sie mit diesen Arbeiten umgehen könnten.

### **Angebot 2 – Wortbild**

Die Ergebnisse der Kinder werden im Klassenzimmer aufgehängt.



### **Angebot 12 – Meine Weihnachtsgeschichte**

Die Geschichten in einer der letzten Stunden vor den Weihnachtsferien vorlesen lassen.

### **Angebot 14 – Typisch Weihnachten**

Die Ergebnisse der Kinder werden im Klassenzimmer aufgehängt.

### **Angebot 15 – Sternenbrief**

Die Sternbriefe werden verschenkt und werden dem/der Beschenkten viel Freude bereiten.

### **Angebot 16 – Mein Lieblings-Weihnachtsgedicht**

Alle fertigen Gedichte einmal kopieren und in einem Weihnachtsgedichte-Buch (z. B. als Ringheft gebunden) als Klassensammlung für alle zur Ansicht zusammenstellen.

### **Angebot 17 – Plätzchen-Rezepte-Büchlein**

Für jedes Kind eine Gesamtsammlung kopieren und zusammenbinden (s. o.).

Hier noch eine Idee, wie Sie die entstandenen Werke zusätzlich wertschätzen können: Wie wäre es mit einer Präsentation des besten Werks von jedem Schüler, einem „Best-of-Class-Poetry“? Dazu wählen alle Schüler ihr bestes Gedicht aus und sprechen es auf Tonband, MP3 oder ein Diktiergerät – je nachdem, was an Gerätschaften an Ihrer Schule zur Verfügung steht. Diese Werke kann sich zum Schluss die ganze Klasse gemeinsam anhören und es könnte sogar das beliebteste Stück gekürt werden.

Wir wünschen Ihnen viel Freude und Erfolg beim Einsatz des Materials!



## Laufzettel

Name: \_\_\_\_\_



Angebote	erledigt	Unterschrift
Angebot 1 – Spiralen-Gedicht		
Angebot 2 – Wortbild		
Angebot 3 – Zeitungsgedicht		
Angebot 4 – Winterliche Zungenbrecher		
Angebot 5 – Pyramidengedicht		
Angebot 6 – Bilddiktat		
Angebot 7 – Der Duft von Weihnachten		
Angebot 8 – Bildwörter		
Angebot 9 – Adventskreuzworträtsel		
Angebot 10 – Bilder-Elfchen		
Angebot 11– Gedicht illustrieren		
Angebot 12 – Meine Weihnachtsgeschichte		
Angebot 13 – Der ver(w)irrte Weihnachtsmann		
Angebot 14 – Typisch Weihnachten		
Angebot 15 – Sternenbrief		
Angebot 16 – Mein Lieblings-Weihnachtsgedicht		
Angebot 17 – Plätzchen-Rezepte-Büchlein		
Angebot 18 – Akrostichon		



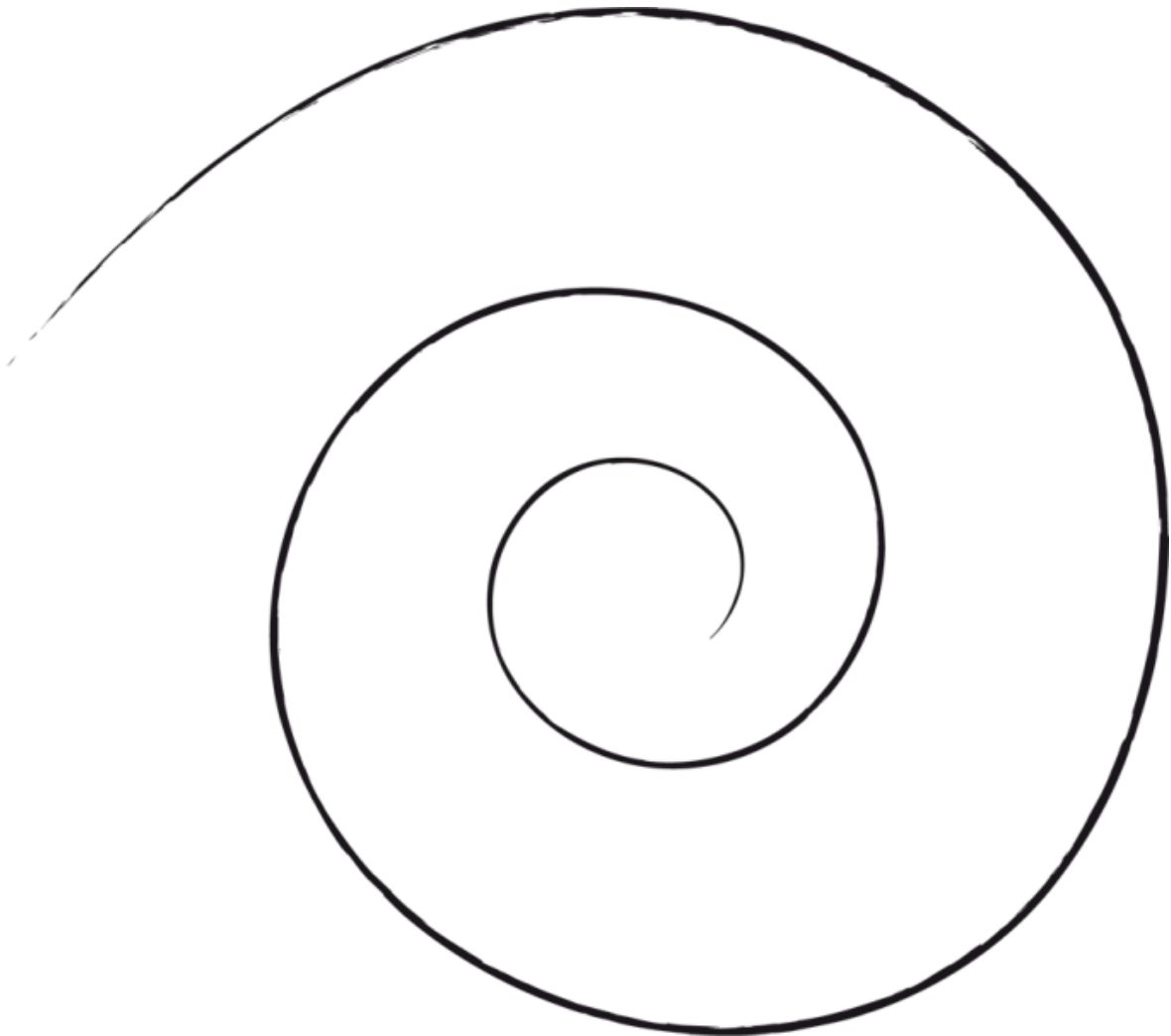


## Angebot 1 – Spiralen-Gedicht

Schreibe ein eigenes Gedicht zum Thema „Das wünsche ich mir“.

Das Gedicht soll sich reimen, so wie du es im Beispiel siehst. Anschließend wird es spiralförmig geschrieben. Die Spirale unten soll dir dabei eine Hilfe sein.

Keine großen Geschenke wünsche ich mir,  
lieber viel Zeit und schöne Stunden mit dir.  
Kriege und Streit, das möchte ich nicht,  
viel lieber schreibe ich dir ein Gedicht.  
Weihnachten ist das Fest der Liebe,  
wenn das doch nur für immer so bliebe.



# SCHOOL-SCOUT.DE

Unterrichtsmaterialien in digitaler und in gedruckter Form

## Auszug aus:

*Weihnachtspoesie und andere Schreibenlässe*

Das komplette Material finden Sie hier:

[School-Scout.de](http://School-Scout.de)

