



SCHOOL-SCOUT.DE

Unterrichtsmaterialien in digitaler und in gedruckter Form

Auszug aus:

Wortschatz & Ausdruck / Klasse 3-4

Das komplette Material finden Sie hier:

School-Scout.de



Inhalt

	<u>Seite</u>
1 Wortfamilien	5 - 7
2 Oberbegriffe und Unterbegriffe	8 - 10
3 Wortfelder und Mindmaps	11 - 14
4 Das Wortfeld sagen	15 - 17
5 Das Wortfeld gehen	18 - 20
6 Das treffende Nomen	21 - 23
7 Das treffende Verb	24 - 26
8 Das treffende Adjektiv	27 - 29
9 Satzanfänge	30 - 32
10 Seltene Wörter und Fremdwörter	33 - 34
11 Nachschlageseiten	35 - 37
Das Wortfeld „sagen“ zum Nachschlagen	35
Das Wortfeld „gehen“ zum Nachschlagen	36
Satzanfänge zum Nachschlagen	37
12 Lösungen	38 - 48

Vorwort

Liebe Kolleginnen und Kollegen,

den Wortschatz erweitern und den Ausdruck verbessern – das ist eine dauerhafte Aufgabe der Schule, nicht nur im Deutschunterricht.

In kleinen Lernportionen werden Ihre Schülerinnen und Schüler mit den in diesem Band versammelten Übungen ihren Wortschatz erweitern und sich präziser ausdrücken können.

Gerade Kinder mit geringen Deutschkenntnissen oder aus bildungsfernen Haushalten mit wenig Vorleseerfahrungen profitieren sehr davon, wenn sie an diesen Aufgaben zu zweit arbeiten können, im Idealfall mit einem sprachlich versierteren Partnerkind.



Es kann vorkommen, dass auch bei der gemeinsamen Besprechung der Lösungen noch Fragen nach Wortbedeutungen auftreten, die dann gemeinsam geklärt werden sollten. Es wäre hilfreich, wenn Sie für die Dauer der Unterrichtseinheit Wörterbücher oder sogar ein Fremdwörterbuch oder Synonymwörterbuch für die Klasse zur Verfügung stellen könnten.

Vielleicht sind Ihnen im Inhaltsverzeichnis bereits die Nachschlageseiten zu den Wortfeldern „gehen“ und „sagen“ sowie zu Satzanfängen aufgefallen. Im Idealfall kopieren Sie diese für Ihre Lerngruppe vor Beginn der Unterrichtseinheit, sodass diese Seiten bei der Bearbeitung der Aufgaben zur Verfügung stehen.

Nach einem kurzen Einführungstext mit den Grundlagen zu jeder Lerneinheit stehen Ihnen differenzierte Aufgaben in drei Niveaustufen zur Verfügung:

⊙ = grundlegendes Niveau


⊕ = mittleres Niveau

★ = erweitertes Niveau

Eine gelungene Wortschatzerweiterung Ihrer Schülerinnen und Schüler wünschen der Kohl-Verlag und

Sabine Hauke

Mit deinen Eltern, Großeltern und Geschwistern bist du verwandt. Vielleicht hast du die gleiche Augenfarbe wie deine Oma, bist Linkshänderin wie deine Mutter oder hast die gleiche Haarfarbe wie dein Bruder?



Auch bei Wörtern gibt es Verwandtschaft. Die Wortfamilien haben einen gemeinsamen Wortstamm:

Spielplatz – spielen – verspielt – mitspielen – Brettspiel – Spielzeug – Fußballspieler

Durch den Wortstamm weißt du, dass „spielen“ mit „ie“ geschrieben wird und ebenso ein „ie“ in den verwandten Wörtern wie „Spielzeug“ vorkommt. Der Wortstamm kann sich anpassen: zum Beispiel wird aus „e“ ein „i“ oder aus „au“ ein „äu“.

geben – gib – Vergebung – umgibt

Traum – Träume – verträumt – geträumt – traumhaft



Aufgabe 1 : Welches Wort gehört nicht zur Wortfamilie?
Streiche es mit Lineal und Buntstift durch.

- Denkmal – denken – vorausdenkend – denselben – ausdenken – denkbar – Gedanke
- anschneiden – Schneider – beschneiden – verschneit – Schneidemesser
- Tennisschläger – Schlange – schlagen – Vorschlag – Schlagzeug – Umschlag



Aufgabe 2 : Unterstreiche in diesen Wortfamilien immer den Wortstamm.
Verwende ein Lineal.

- Unfall – fallen – gefällt – Abfall – Fallobst – zufallen – Falle
- geben – Angeber – Angebot – vergeben – Umgebung – abgeben – gibt
- Versprechen – Sprechstunde – aussprechen – Sprecher – ansprechend – besprechen
- bearbeiten – Klassenarbeit – arbeitend – Arbeitgeber – Mitarbeit – umarbeiten

1 Wortfamilien



Aufgabe 3 : Finde die Familienmitglieder.



a) für den Wortstamm *-fahr/fähr-* (8) und umkreise sie mit einem farbigen Buntstift.

Gefahr	Facharzt	verloren	Fahrrad
umfahren	gefährlich	Vater	
Fahrzeug	Farbe	fahren	fabelhaft
Fahne	Fahrstuhl	fangen	Gefährte

b) für den Wortstamm *-freund-* (6) und umkreise sie mit einem farbigen Buntstift.

freundlich	frech	Freundin	frieren
anfreunden	befreundet	Frühling	unfreundlich
freuen	Freude	Früchte	
Freundeskreis	Ferien	früher	erfreut



Aufgabe 4 : Schreibe die Wörter aus dem Kasten zum passenden Wortstamm.

besitzen	Stubenfliege	auffliegen
sitzen	absitzen	Vorsitz
Sitzordnung	abfliegen	überfliegen
Sitzung	verfliegen	Besitzer
Rücksitz	Papierflieger	Fliegenpilz
	fliegend	

Wortstamm <i>-sitz-</i>	Wortstamm <i>-flieg-</i>

1 Wortfamilien



Aufgabe 5 : Versuche, aus den Vorsilben im Kasten links und den Nachsilben im Kasten rechts, möglichst viele sinnvolle Wörter mit dem Wortstamm in der Mitte zu bilden.

be- vor- an- aus-
ver- auf- aus- hin-
mit- nach- vor- weg-
zurück- um- ge-

- halt/hält -

-en -e -los -er
-st -lich -bar
-ung -nis



Aufgabe 6 : Das Wissen über Wortfamilien hilft bei der Rechtschreibung.

Beispiel: Sammlung schreibt man mit doppeltem m, denn es kommt von sammeln.

Erkläre so auch die Schreibweisen dieser Wörter:

verlässt – warum mit ss? _____

Ergebnis – warum mit b? _____

beliebt – warum mit ie? _____

lesbar – warum mit s? _____


endlich – warum mit d? _____

Fahrschein – warum mit h? _____

Nomen (Namenwörter) kann man nach ihrer Bedeutung in Gruppen zusammenfassen. Oberbegriffe fassen verschiedene Unterbegriffe zusammen.

„Familienmitglieder“ ist ein Oberbegriff.

Zu den Unterbegriffen gehören dann beispielsweise „Mutter“, „Vater“, „Sohn“, „Tochter“, „Großeltern“, „Tante“ und viele mehr.



Aufgabe 1 : Welches dieser Wörter passt nicht zum Oberbegriff? Streiche es mit einem Lineal durch.

- a) Oberbegriff Obst: Ananas – Mango – Knete – Banane
– Apfel – Pfirsich – Himbeere
- b) Oberbegriff Spielzeug: Puppe – Kaufladen – Kuscheltier
– Giraffe – Modellauto
- c) Oberbegriff Zootiere: Löwe – Pinguin – Krokodil – Regen – Pandabären
– Affen
- d) Oberbegriff Wetter: Sonne – Gewitter – Hagel – Sturm – Reiten
– Nieselregen
- e) Oberbegriff Hobbys: Chorgesang – Kaffee – Sammeln
– Instrumentalunterricht – Fußball
- f) Oberbegriff Getränke: Limonade – Erdbeere – Tee – Kakao
– Cola – Mineralwasser



Aufgabe 2 : Schreibe die Wörter aus dem Kasten zum passenden Oberbegriff.

Fernsehen	Audi	Lineal	Zeitung
Volkswagen	Toyota	Radiergummi	Smartphone
Porsche	Buch	Bleistift	Mercedes
Füller	Laptop	Deutschheft	

Automarken	Schulsachen	Medien

Wortschatz & Ausdruck Grundschule

2. Digitalauflage 2024

© Kohl-Verlag, Kerpen 2022
Alle Rechte vorbehalten.

Inhalt: Sabine Hauke
Umschlagbild: © Olga Zarytska - AdobeStock.com
Redaktion: Kohl-Verlag
Grafik & Satz: Simone Demler / Kohl-Verlag

Bestell-Nr. P12 652

ISBN: 978-3-98558-351-5

Bildquellen © clipart.com

© AdobeStock.com:

S. 5: © Robert Kneschke; S. 8: © katerina_dav; S. 9: © istry, CharlieNati, mhatzapa, monami88; S. 11: © singmuang; S. 13: © Trueffelpix; S. 15: © Colorfuel Studio; S. 16: © John Takai; S. 17: © Lexi Claus; S. 18: © Kristina; S. 19: © jay ludin; S. 20+43: © Oleg, val_iva, MacroOne; S. 21: © anon, Maygutyak, MITstudio, Milos Tasic, elxeneize, Magdalena; S. 24: © strichfiguren; S. 25: © lassedesignen, Miljan Živkovic, Krakenimages.com, strichfiguren; S. 26: © Irina, Simple Line, Tetiana, GarkushaArt; S. 27+45: © juliya, kankhem; S. 28+46: © Tartila; S. 29: © Hanna; S. 30: © Igor Zakowski; S. 31: © tabitazn; S. 32: © Ralf; S. 33: © Adam Gregor, pusteflower9024; S. 34: © PHG Pictures; S. 35+36: © denis_pc; S. 37: © radoma

© Kohl-Verlag, Kerpen 2024. Alle Rechte vorbehalten.

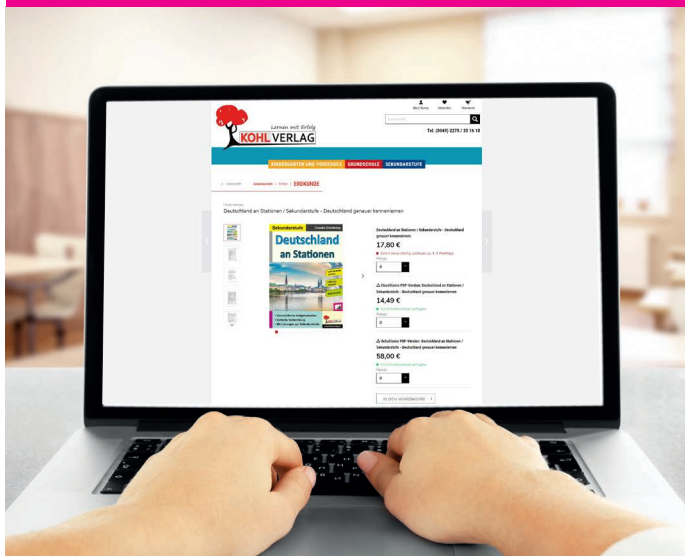
Das Werk und seine Teile sind urheberrechtlich geschützt und unterliegen dem deutschen Urheberrecht. Jede Nutzung in anderen als den gesetzlich zugelassenen Fällen bedarf der vorherigen schriftlichen Einwilligung des Verlages (§ 52 a UrhG). Weder das Werk als Ganzes noch seine Teile dürfen ohne Einwilligung des Verlages an Dritte weitergeleitet, in ein Netzwerk wie Internet oder Intranet eingestellt oder öffentlich zugänglich gemacht werden. Dies gilt auch bei einer entsprechenden Nutzung in Schulen, Hochschulen, Universitäten, Seminaren und sonstigen Einrichtungen für Lehr- und Unterrichtszwecke. Der Erwerber dieses Werkes in PDF-Format ist berechtigt, das Werk als Ganzes oder in seinen Teilen für den Gebrauch und den Einsatz zur Verwendung im eigenen Unterricht wie folgt zu nutzen:

- Die einzelnen Seiten des Werkes dürfen als Arbeitsblätter oder Folien lediglich in Klassenstärke vervielfältigt werden zur Verwendung im Einsatz des selbst gehaltenen Unterrichts.
- Einzelne Arbeitsblätter dürfen Schülern für Referate zur Verfügung gestellt und im eigenen Unterricht zu Vortragszwecken verwendet werden.
- Während des eigenen Unterrichts gemeinsam mit den Schülern mit verschiedenen Medien, z.B. am Computer, Tablet via Beamer, Whiteboard o.a. das Werk in nicht veränderter PDF-Form zu zeigen bzw. zu erarbeiten.

Jeder weitere kommerzielle Gebrauch oder die Weitergabe an Dritte, auch an andere Lehrpersonen oder pädagogische Fachkräfte mit eigenem Unterrichts- bzw. Lehr-auftrag ist nicht gestattet. Jede Verwertung außerhalb des eigenen Unterrichts und der Grenzen des Urheberrechts bedarf der vorherigen schriftlichen Zustimmung des Verlages. Der Kohl-Verlag übernimmt keine Verantwortung für die Inhalte externer Links oder fremder Homepages. Jegliche Haftung für direkte oder indirekte Schäden aus Informationen dieser Quellen wird nicht übernommen.

Kohl-Verlag, Kerpen 2024

Unsere Lizenzmodelle



Der vorliegende Band ist eine PDF-Einzellizenz

Sie wollen unsere Kopiervorlagen auch digital nutzen? Kein Problem – fast das gesamte KOHL-Sortiment ist auch sofort als PDF-Download erhältlich! Wir haben verschiedene Lizenzmodelle zur Auswahl:



	Print-Version	PDF-Einzellizenz	PDF-Schullizenz	Kombipaket Print & PDF-Einzellizenz	Kombipaket Print & PDF-Schullizenz
Unbefristete Nutzung der Materialien	X	X	X	X	X
Vervielfältigung, Weitergabe und Einsatz der Materialien im eigenen Unterricht	X	X	X	X	X
Nutzung der Materialien durch alle Lehrkräfte des Kollegiums an der lizenzierten Schule			X		X
Einstellen des Materials im Intranet oder Schulserver der Institution			X		X

Die erweiterten Lizenzmodelle zu diesem Titel sind jederzeit im Online-Shop unter www.kohlverlag.de erhältlich.



SCHOOL-SCOUT.DE

Unterrichtsmaterialien in digitaler und in gedruckter Form

Auszug aus:

Wortschatz & Ausdruck / Klasse 3-4

Das komplette Material finden Sie hier:

School-Scout.de

