

SCHOOL-SCOUT.DE

Unterrichtsmaterialien in digitaler und in gedruckter Form

Auszug aus:

*Mein Trainingsheft: Sätze - Syntaktische Grundmuster
einprägen*

Das komplette Material finden Sie hier:

School-Scout.de



Mein Trainingsheft Sätze

DaZ & DaF



Einfache Aussage-,
Frage- und Aufforderungssätze
zusammensetzen

Leig 24

Inhalt

Einfache Aussagesätze zusammensetzen

Satzteile mit Hilfsverben	4
Satzteile mit Vollverben	10

Einfache Fragesätze zusammensetzen

Ergänzungsfragen mit Fragewörtern (wann, wo, wer, wie, warum)	20
Entscheidungsfragen mit Verben (darf ich, kaufst du, gehst du, möchtest du)	30

Einfache Aufforderungssätze zusammensetzen

Aufforderungssätze mit Verben (pass auf, nimm, lass, schreib)	38
---	----

Lösungen	46
----------------	----

Mein Trainingsheft

Sätze



Name

Aussagesätze

1



Ordne die Satzteile mithilfe von Ziffern. Schreibe die Sätze ab.

1 der Ball

3 rund

2 ist

4 ●



Der Ball ist rund.

groß

der Baum

●

ist

Schreibe die Satzanfänge groß. Setze den ● am Ende des Satzes.

Aussagesätze

2



Ordne die Satzteile mithilfe von Ziffern. Schreibe die Sätze ab.

ist

die Zitrone

sauer

●

blau

●

die Blume

ist



Schreibe die Satzanfänge groß. Setze den ● am Ende des Satzes.

Aussagesätze

3



Ordne die Satzteile mithilfe von Ziffern. Schreibe die Sätze ab.

Schreibe die Satzanfänge groß. Setze den ● am Ende des Satzes.

süß

●

die Torte

ist



Blank lines for writing the sentence.

ist

grün

●

das Blatt

Blank lines for writing the sentence.

Aussagesätze

4



Ordne die Satzteile mithilfe von Ziffern. Schreibe die Sätze ab.

Schreibe die Satzanfänge groß. Setze den ● am Ende des Satzes.

der Korb

leer

ist

●

weich

●

ist

die Butter




Blank lines for writing the sentence.

Blank lines for writing the sentence.


Aussagesätze

5

 Ordne die Satzteile mithilfe von Ziffern. Schreibe die Sätze ab.

Schreibe die Satzanfänge groß. Setze den ● am Ende des Satzes.

der Papagei
 ●
 bunt
 ist




leer
 ist
 der Topf
 ●

www.letogo24.de / Mein Trainingsheft: Sätze


Aussagesätze

6

 Ordne die Satzteile mithilfe von Ziffern. Schreibe die Sätze ab.

Schreibe die Satzanfänge groß. Setze den ● am Ende des Satzes.

groß
 ●
 ist
 die Giraffe



der Würfel
 ●
 eckig
 ist

www.letogo24.de / Mein Trainingsheft: Sätze

Aussagesätze

7



Ordne die Satzteile mithilfe von Ziffern. Schreibe die Sätze ab.

Schreibe die Satzanfänge groß. Setze den ● am Ende des Satzes.

- Flügel
- die Ente
-
- hat

-
- hat
- der Papagei
- Federn



Aussagesätze


8



Ordne die Satzteile mithilfe von Ziffern. Schreibe die Sätze ab.

Schreibe die Satzanfänge groß. Setze den ● am Ende des Satzes.

- hat
- die Katze
- Pfoten
-



- das Haus
-
- Fenster
- hat

Aussagesätze


9



Ordne die Satzteile mithilfe von Ziffern. Schreibe die Sätze ab.

der Biber

●



Nagezähne

hat

Blank writing lines for the first sentence.

Blank writing lines for the second sentence.

●

der Wal

Flossen

hat

Blank writing lines for the third sentence.

Blank writing lines for the fourth sentence.

Schreibe die Satzanfänge groß. Setze den ● am Ende des Satzes.

Aussagesätze

10



Ordne die Satzteile mithilfe von Ziffern. Schreibe die Sätze ab.

der Bär

●

Tatzen

hat

Blank writing lines for the first sentence.


Blank writing lines for the second sentence.

Räder

das Auto

●

hat



Blank writing lines for the third sentence.

Blank writing lines for the fourth sentence.

Schreibe die Satzanfänge groß. Setze den ● am Ende des Satzes.

SCHOOL-SCOUT.DE

Unterrichtsmaterialien in digitaler und in gedruckter Form

Auszug aus:

*Mein Trainingsheft: Sätze - Syntaktische Grundmuster
einprägen*

Das komplette Material finden Sie hier:

School-Scout.de

