

SCHOOL-SCOUT.DE

Unterrichtsmaterialien in digitaler und in gedruckter Form

Auszug aus:

Persönlichkeitsbildung: Ich bin ich!

Das komplette Material finden Sie hier:

[School-Scout.de](https://www.school-scout.de)






Zum Umgang mit dieser interaktiven PDF-Datei

Mit dem *Adobe Acrobat Reader* können die Übungen problemlos gelöst werden. Es kann auch jeder andere PDF-Reader eingesetzt werden, der JavaScript unterstützt. Die fehlerfreie Darstellung können wir allerdings nur mit dem kostenlosen Programm *Adobe Acrobat Reader* gewährleisten.

Inhaltsverzeichnis

Nutze das Inhaltsverzeichnis, um durch das Dokument zu navigieren. Klicke einfach auf eine Übung oder ein Thema und du gelangst direkt dorthin. Das Home-Feld oben rechts in der Menüleiste bringt dich zurück zum  Inhaltsverzeichnis.

Menüleiste rechts

Die Menüleiste ermöglicht dir einen direkten Wechsel zwischen den einzelnen Übungen eines entsprechenden Abschnitts. Klicke einfach auf die entsprechende Übung und du gelangst direkt dorthin. Das schwarz hinterlegte Feld zeigt dir, bei welcher Übung du dich gerade befindest.




Tipps und Hilfen

Hinter diesen Buttons findest du Audio- / Video-Dateien, Hilfen, Lösungen und Tipps zur Unterstützung. Klicke auf den Button und es öffnet sich ein neues Fenster mit den Hinweisen. Bei den Lösungen gelangst du über den Button mit der Tür dann wieder zurück zur Übung.

Lösungen löschen und neu beginnen



Über Button mit dem Mülleimer auf der Seite der Inhaltsübersicht kannst du deine Lösungen löschen, um die Übungen beispielsweise erneut zu bearbeiten.



INHALT

A In Gesichtern lesen

- A.1 Portraits
- A.2 Deine Fotos

B Definitionen

- B.1 Fremddefinitionen
- B.2 Charaktereigenschaften
- B.3 Persönliche Definitionen
- B.4 Deine Charaktereigenschaften

C Text: Die Sache mit dem Rotwerden

- C.1 Teil 1
- C.2 Teil 2
- C.3 Teil 3



D Song: Ich bin ich 1

- D.1 Text
- D.2 Zum Textinhalt

E Das bin ich!

- E.1 10 Dinge, auf die du stolz bist
- E.2 Deine Stärken
- E.3 10 Fragen an dich

F Song: Ich bin ich 2

- F.1 Persönlichkeit der Sängerin
- F.2 Deine Persönlichkeit
- F.3 Dein Text


G Das bin ich!


- G.1 Deine Fähigkeiten
- G.2 Deine Grenzen
- G.3 Deine Wünsche, Träume und Ziele

A In Gesichtern lesen

A.1 Portraits

Die Fotos auf den folgenden beiden Seiten erzählen etwas über die abgebildete Person. Was drücken die Gesichter deiner Meinung nach aus? Schreibe den Begriff, der dir jeweils beim ersten Blick in das Gesicht einfällt, unter das Foto.





A Intro

Übung A.1

Übung A.2



A In Gesichtern lesen

A.2 Deine Fotos

Lade jetzt ein Foto von dir und einer dir bekannten Person hoch. Beschreibe den Gesichtsausdruck jeweils mit einem Begriff.

Two large, empty rectangular boxes with thin black borders, intended for uploading photos and descriptions. Each box has a smaller, empty rectangular area at the bottom, likely for a caption or description.





B Definitionen

B.1 Fremddefinitionen

Die genannten Personen haben die in der Box **fett gedruckten Begriffe** nach ihren Vorstellungen definiert.

Für mich ist eine Person mit gutem, positivem Auftreten selbstbewusst. Sie oder er hat keine negativen Gedanken, glaubt an sich und schämt sich nicht für Fehler, sondern lernt daraus.

(Katharina, 17 Jahre)

Mila ist echt cool. Sie macht nie das, was die anderen machen.

(Ali, 12 Jahre)

Wenn sich jemand cool fühlt, weil er etwas macht. Wenn sich zeigt, dass das Blödsinn ist, ist das uncool.

(Kara, 14 Jahre)

Ich beneide meinen Freund richtig um seine Stärke. Auch wenn es einmal schwierig wird, bleibt er fast immer ruhig und gelassen.

(Mila, 15 Jahre)

Meine Schwäche ist das Sprechen vor Publikum. Ich fühle mich dann nicht gut und werde schnell nervös.

(Joris, 16 Jahre)



SCHOOL-SCOUT.DE

Unterrichtsmaterialien in digitaler und in gedruckter Form

Auszug aus:

Persönlichkeitsbildung: Ich bin ich!

Das komplette Material finden Sie hier:

[School-Scout.de](https://www.school-scout.de)

