

SCHOOL-SCOUT.DE


Unterrichtsmaterialien in digitaler und in gedruckter Form

Auszug aus:

Bildergeschichten zur Aufsatzerziehung / Klasse 5-7

Das komplette Material finden Sie hier:

School-Scout.de



Inhaltsverzeichnis

Grundniveau ☉			Differenzierungs- Material ! ★
Seite	Titel	Übungsschwerpunkt	Seite
5 - 7	Smartphone auf Tauchstation	Wortfeld „sagen“: Präteritum, Plusquamperfekt; Eigenschaften	44
8 - 10	(K)ein Lied für Luise	Wörtliche Rede; Wortfeld „sagen“	45
11 - 13	Was die Werbung verspricht	Erzählperspektive; Präteritum oder Plusquamperfekt	46
14 - 16	Mehr Spannung bitte!	Wörtliche Rede; Adjektive	47
17 - 19	Stürmische Zeiten	Bildbeschreibung; Überschriften; Adjektive; wörtliche Rede	48
20 - 22	Spieglein, Spieglein in der Hand	Adjektive; Personenbeschreibung; Fremdwörter bestimmen; Notizen zur Hauptperson	49
23 - 25	Schaf statt Schlaf	Personen, Ort, Zeit, Handlung festlegen; passende Überschrift; Präteritum und Plusquamperfekt	50
26 - 28	Mit einem Airbag unterwegs	Steckbrief; Adjektive der Mimik zuordnen	51
29 - 31	Der Bär ist los!	Bericht; Adjektive für eine Geschichte	52
32 - 34	Smartphone zum Anbeißen	Passende Verben finden; Dialog; Überschriften zuordnen; Schluss schreiben	53
35 - 37	Berg- und Talfahrt	Ideen zur Geschichte sammeln; Cluster; Gliederung (Einleitung – Hauptteil – Schluss)	54
38 - 40	Voll ins Schwarze!	Chronologische Reihenfolge; Adjektive ersetzen; Textstellen markieren (Zeit, wörtliche Rede, Gliederung)	55
41 - 43	Verunglückte Zaubershow	Die Sinne/Sinnesverben; Gliederung (Einleitung – Hauptteil – Schluss)	56
57-66	Lösungen	–	66-72

Vorwort

Liebe Kolleginnen und Kollegen,

Aufsatzerziehung mittels Bildergeschichten – das ist die amüsante, kurzweilig erscheinende und motivierende Vorgehensweise zur Erarbeitung lehrplanrelevanter Aufsatzthemen, bei der sich die Ideen und der Eifer nicht nur bei Ihren Schülern einstellen werden ... Die mitreißenden Zeichnungen des Illustrators Waldemar Mandzel machen neugierig und erleichtern Ihren Schülern somit den Einstieg in das Verfassen eines Aufsatzes. Zu jeder der 13 Bilderreihen gibt es vielfältige zielgerichtete Übungen zu den wichtigsten Aspekten eines Aufsatzes wie: die Ideensammlung per Cluster, die passende Überschrift, die drei Teile des Aufsatzes (Einleitung, Hauptteil, Schluss), indirekte/direkte Rede, verschiedene Satzanfänge, Beschreibung von Emotionen, Personen, Stimmungen, das Präteritum, das Plusquamperfekt, Synonyme für Adjektive und Verben etc.

Methodisch-didaktische Hinweise

Das Werk ist gegliedert in den eigentlichen Aufgabenteil und in zusätzliches Differenzierungsmaterial. Somit können Sie auf drei Niveaustufen zurückgreifen. Der eigentliche Aufgabenteil (☉ Seiten 5 – 43) wird im Regelfall von allen Schülern bearbeitet. Zusätzliche Aufgaben im mittleren (!) und erweiterten (★) Niveau bzw. das Grundniveau ersetzende Aufgaben befinden sich im hinteren Teil (Seiten 44 – 56). Wird eine Aufgabe differenzierend angeboten, so wird darauf im eigentlichen Aufgabenteil (☉) hingewiesen: **! ★ S. 56**. Der detaillierte Lösungsteil rundet das Werk ab. Er kann zur Selbstkontrolle und damit zur Unterstützung der Selbstorganisation dienen.

Die im großzügigen DIN A4-Format dargestellten Bilderreihen können parallel dazu sehr gut fächerübergreifend – z. B. zum Stundeneinstieg, im Fremdsprachen- oder DaZ-Unterricht – eingesetzt werden.




In diesem Sinne wünschen wir Ihnen viel Spaß und Ideen mit den vorliegenden Materialien.

Der Kohl-Verlag und

Waldemar Mandzel

Grundlegendes Niveau	☉
Mittleres Niveau	!
Erweitertes Niveau	★

Smartphone auf Tauchstation





Smartphone auf Tauchstation

- ⊙ **Aufgabe 1:** Welche Eigenschaften passen zu den Bildern 1 – 4? Ordne sie ein. Manche Adjektive kannst du für mehrere Spalten verwenden.

**traurig • glücklich • mutig • unerschrocken • beherzt • erleichtert
tief • tapfer • weit • zärtlich • erschrocken • strahlend • betroffen**

Bild 1	Bild 2	Bild 3	Bild 4

- ⊙ **Aufgabe 2:** Ordne die Eigenschaften richtig zu.

! ★ S. 56

**grün (2x) • nackt • tief • glänzend • eng • mutig • aufmerksam
blond • hübsch • untröstlich • unerschrocken • staunend • froh (2x)
tapfer • weinend • blühend • golden • kühl**

Prinzessin	Frosch	Wiese	Krone

- ⊙ **Aufgabe 3:** Setze die Verben ins Präteritum. EZ = Einzahl

küssen (sie, EZ)	<u>sie küsste</u>	weinen (sie, EZ)	_____
springen (er)	_____	lachen (sie, EZ)	_____
knien (sie, EZ)	_____	strahlen (er)	_____
auftauchen (er)	_____	zeigen (er)	_____
beobachten (er)	_____	verschwinden (er)	_____
fallen (das Handy)	_____	sitzen (er)	_____
versinken (das Handy)	_____	halten (sie EZ,)	_____
blühen (die Blumen)	_____	sich bedanken (sie, EZ)	_____

Bildergeschichten zur Aufsatzerziehung

5.-7. Schuljahr

1. Digitalauflage 2022

© Kohl-Verlag, Kerpen 2022
Alle Rechte vorbehalten.

Inhalt: Waldemar Mandzel & Autorenteam Kohl-Verlag
Redaktion: Kohl-Verlag
Grafik & Satz: Kohl-Verlag

Bestell-Nr. P12 654

ISBN: 978-3-98558-596-0

Bildquellen © Mandzel

alle Bilder außer s. u.

Bildquellen © AdobeStock.com

S. 7, 9, 12, 15, 19, 21, 22, 24, 25, 27, 28, 31, 33, 36, 37, 39, 40, 43, 57-72: Jan Engel; S. 10: martialred; S. 42: Icons-Studio; S. 54: corben-dallas; S. 72: corben-dallas

© Kohl-Verlag, Kerpen 2022. Alle Rechte vorbehalten.

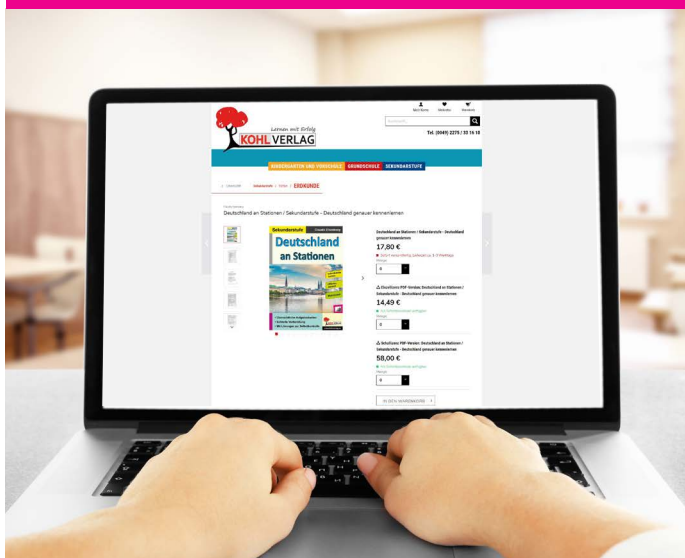
Das Werk und seine Teile sind urheberrechtlich geschützt und unterliegen dem deutschen Urheberrecht. Jede Nutzung in anderen als den gesetzlich zugelassenen Fällen bedarf der vorherigen schriftlichen Einwilligung des Verlages (§ 52 a Urhg). Weder das Werk als Ganzes noch seine Teile dürfen ohne Einwilligung des Verlages an Dritte weitergeleitet, in ein Netzwerk wie Internet oder Intranet eingestellt oder öffentlich zugänglich gemacht werden. Dies gilt auch bei einer entsprechenden Nutzung in Schulen, Hochschulen, Universitäten, Seminaren und sonstigen Einrichtungen für Lehr- und Unterrichtszwecke. Der Erwerber dieses Werkes in PDF-Format ist berechtigt, das Werk als Ganzes oder in seinen Teilen für den Gebrauch und den Einsatz zur Verwendung im eigenen Unterricht wie folgt zu nutzen:

- Die einzelnen Seiten des Werkes dürfen als Arbeitsblätter oder Folien lediglich in Klassenstärke vervielfältigt werden zur Verwendung im Einsatz des selbst gehaltenen Unterrichts.
- Einzelne Arbeitsblätter dürfen Schülern für Referate zur Verfügung gestellt und im eigenen Unterricht zu Vortragszwecken verwendet werden.
- Während des eigenen Unterrichts gemeinsam mit den Schülern mit verschiedenen Medien, z.B. am Computer, Tablet via Beamer, Whiteboard o.a. das Werk in nicht veränderter PDF-Form zu zeigen bzw. zu erarbeiten.

Jeder weitere kommerzielle Gebrauch oder die Weitergabe an Dritte, auch an andere Lehrpersonen oder pädagogische Fachkräfte mit eigenem Unterrichts- bzw. Lehr-auftrag ist nicht gestattet. Jede Verwertung außerhalb des eigenen Unterrichts und der Grenzen des Urheberrechts bedarf der vorherigen schriftlichen Zustimmung des Verlages. Der Kohl-Verlag übernimmt keine Verantwortung für die Inhalte externer Links oder fremder Homepages. Jegliche Haftung für direkte oder indirekte Schäden aus Informationen dieser Quellen wird nicht übernommen.

Kohl-Verlag, Kerpen 2022

Unsere Lizenzmodelle



Der vorliegende Band ist eine PDF-Einzellizenz

Sie wollen unsere Kopiervorlagen auch digital nutzen? Kein Problem – fast das gesamte KOHL-Sortiment ist auch sofort als PDF-Download erhältlich! Wir haben verschiedene Lizenzmodelle zur Auswahl:



	Print-Version	PDF-Einzellizenz	PDF-Schullizenz	Kombipaket Print & PDF-Einzellizenz	Kombipaket Print & PDF-Schullizenz
Unbefristete Nutzung der Materialien	X	X	X	X	X
Vervielfältigung, Weitergabe und Einsatz der Materialien im eigenen Unterricht	X	X	X	X	X
Nutzung der Materialien durch alle Lehrkräfte des Kollegiums an der lizenzierten Schule			X		X
Einstellen des Materials im Intranet oder Schulserver der Institution			X		X

Die erweiterten Lizenzmodelle zu diesem Titel sind jederzeit im Online-Shop unter www.kohlverlag.de erhältlich.

SCHOOL-SCOUT.DE

Unterrichtsmaterialien in digitaler und in gedruckter Form

Auszug aus:

Bildergeschichten zur Aufsatzerziehung / Klasse 5-7

Das komplette Material finden Sie hier:

School-Scout.de

