

# SCHOOL-SCOUT.DE

Unterrichtsmaterialien in digitaler und in gedruckter Form

## Auszug aus:

*Bildkarten A-Z*

Das komplette Material finden Sie hier:

[School-Scout.de](http://School-Scout.de)





# Bildkarten A-Z

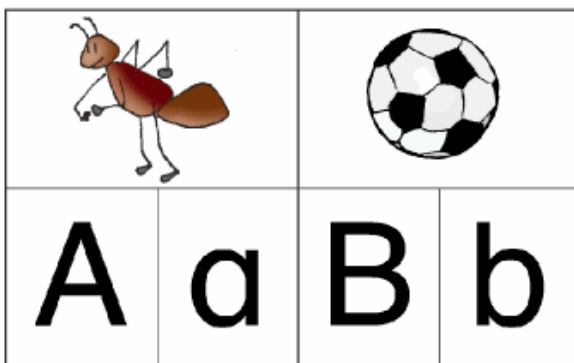
von Bianca Kaminsky  
mit Illustrationen von Tina Theel




Diese Sammlung für den Anfangsunterricht besteht aus 136 Bildkarten mit liebevollen und kindgerechten Zeichnungen. Die Karten eignen sich zur Einführung der Buchstaben, zum Festigen und Üben, zum Erlesen erster Wörter sowie für den Förderunterricht - z.B. um mit Schülern zu üben, die einen anderssprachigen Hintergrund haben.

Die 136 Karten teilen sich wie folgt in verschiedene Bereiche auf:


## 34 Bildkarten Anfangslaute (Farbe):



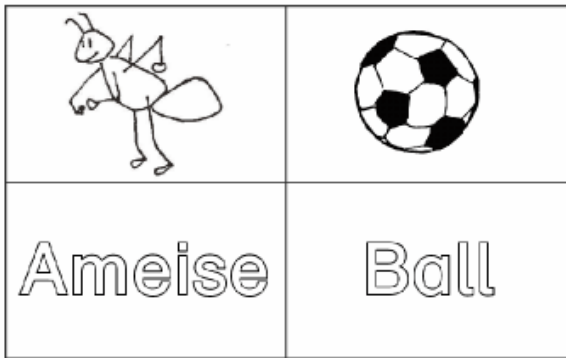
## 34 Bildkarten Anfangslaute (schwarz-weiß, mit Umriss-Schrift):



## 34 Bildkarten Wörter (Farbe):



### 34 Bildkarten Wörter (schwarz-weiß, mit Umriss-Schrift):



Die Bildkarten A – Z sind jeweils in zwei Druckschriften vorhanden, so dass Sie diejenige wählen können, die Sie an Ihrer Schule verwenden:

- Druckschrift Bayern
- Druckschrift Hamburg




Alle Karten bestehen aus den Buchstaben A – Z, des Weiteren sind die Kombinationen Au, Ch, Ei, Eu, Sch, Sp, St und Pf vorhanden. Die Bildkarten mit Wörtern beinhalten die ausgeschriebenen Wörter zu den genannten Buchstaben/ Kombinationen.

Die Bildkarten mit den Anfangsbuchstaben eignen sich gut dazu, im Klassenzimmer aufgehängt zu werden. So haben Ihre Schüler die erlernten Buchstaben mit dem dazu passenden Bild immer vor Augen. In meinem ersten Schuljahr wurde das Aufhängen einer neuen Bildkarte im Anschluss an unser „Buchstabenfest“ regelrecht zelebriert ;-). Alle Buchstaben sind sowohl in der Groß- als auch Kleinschreibung vorhanden.

Die Bildkarten in schwarz-weiß haben eine Umriss-Schrift. Aus diesen Karten können Ihre Schüler ein kleines Buchstabenheft erstellen: Wenn ein neuer Buchstabe gemeinsam erarbeitet wird, erhält jedes Kind die entsprechende schwarz-weiße Bildkarte und kann das Bild ausmalen sowie den Buchstaben in der Umriss-Schrift nachfahren. Da die Bildkarten im DIN A5 Format vorliegen, können sie entweder ausgeschnitten und in ein entsprechendes Heft geklebt werden oder man locht die Karten und sammelt sie in einem Schnellhefter. Es bietet sich als weiterführende Arbeit an, eigene Bilder zu dem Buchstaben zu malen, Bilder aus Zeitschriften auszuschneiden oder eigene, erste Wörter mit dem jeweiligen Anfangsbuchstaben hinzuzufügen.

Die Bildkarten mit den Wörtern können zum Erlesen erster Wörter verwendet werden. Auch sie sind sowohl in Farbe als auch in schwarz-weiß mit Umriss-Schrift vorhanden, so dass die Schüler die einzelnen Wörter nachspuren können.

Folgende Zeichnungen sind in dieser Sammlung vorhanden:

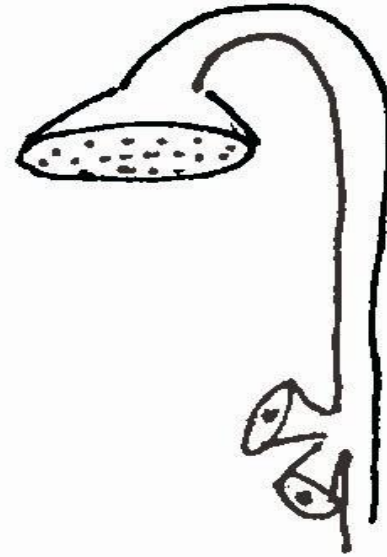
A - Ameise	R – Rad
B – Ball	S – Sonne
C – Clown	T – Tasse
D – Dusche	U – Uhu 
E – Elefant 	V – Vogel
F – Fisch	W – Wal
G - Giraffe	X – Xylophon
H – Haus	Y – Yak
I – Igel	Z – Zebra
J – Jacke	Au – Auto 
K – Kamel	Ch – Chinese
L – Lampe	Ei – Eimer
M – Maus	Eu – Euter
N – Nuss	Sch – Schaf
O – Ofen	Sp – Spinne
P - Papagei	St – Storch
Q - Qualle	Pf – Pfeife

Wir wünschen Ihnen viel Erfolg und Freude beim Einsatz des Materials!





Ameise

Ball




Clown

Dusche



Elefant


Fisch




Giraffe

Haus





Igel



Jacke

# SCHOOL-SCOUT.DE

Unterrichtsmaterialien in digitaler und in gedruckter Form

**Auszug aus:**

*Bildkarten A-Z*

Das komplette Material finden Sie hier:

[School-Scout.de](http://School-Scout.de)

