

SCHOOL-SCOUT.DE

Unterrichtsmaterialien in digitaler und in gedruckter Form

Auszug aus:


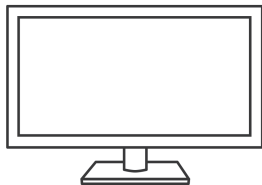

Unter der Lupe: Werbung und Konsum

Das komplette Material finden Sie hier:

School-Scout.de



Inhalt



Erläuterungen 4

Laufzettel 5

Auftragskarten 6

Stationen

Station 1 – Überall Werbung 10

Station 2 – Beeinflusst dich Werbung? 11

Station 3 – Von der Idee in dein Kinderzimmer 13

Station 4 – Die Tricks der Werbeindustrie 15

Station 5 – Werbung machen wie die Profis 16

Station 6 – Taschengeld und meine Wünsche 18

Station 7 – Wie wir mit Lebensmitteln umgehen 20

Station 8 – Ich kann auch Verantwortung tragen 22

Lösungen

Lösung Station 3 – Von der Idee in dein Kinderzimmer 23

Lösung Station 4 – Die Tricks der Werbeindustrie 25

Lösung Station 7 – Wie wir mit Lebensmitteln umgehen 26

Lösung Station 8 – Ich kann auch Verantwortung tragen 27



Unter der Lupe: Werbung und Konsum

von Anja Buchholtz

mit Illustrationen von Annukka Gruschwitz

Was sollen die Kinder mithilfe dieser Mini-Werkstatt lernen?

Die Themen „Werbung“ und „Konsum“ sind in unserem Alltag schon lange von großer Bedeutung. Auch im Leben der Kinder spielen Werbung und Konsum eine wichtige Rolle. Deshalb sollte dieses Thema auch in der Grundschule schon behandelt werden.

In dieser für die Klassen 3–4 konzipierten Mini-Werkstatt erhalten die Kinder einen Einblick in die Tricks der Werbeindustrie und die Entstehung von Werbung. Sie bekommen die Möglichkeit, ihre eigene Beeinflussbarkeit zu testen sowie Werbung und Konsum zunehmend kritischer zu hinterfragen. Zudem geht es darum, Grundlagen für ein Verantwortungsbewusstsein zum Umgang mit der Umwelt und zur Nachhaltigkeit zu entwickeln.

Zusätzlich benötigte Materialien und Erläuterungen zu den einzelnen Stationen

Station 1

Die erste Station schafft eine Verbindung zur Lebenswelt der Kinder und greift ihr Vorwissen auf. Deshalb sollte diese Station als Einstieg in die Mini-Werkstatt genutzt werden.

Alle übrigen Stationen können unabhängig voneinander bearbeitet werden.

Station 5

Zum Erstellen der eigenen Werbeplakate werden für jede Schülergruppe ein großer Bogen Papier, einige kleine bunte Blätter Papier, eine Schere, Klebstoff und Stifte benötigt.

Station 7

Für Station 7 brauchen Sie drei Flaschen Saft. Eine aus einem günstigen, eine aus einem mittleren und eine aus einem teureren Preissegment. Kleben Sie auf den Etiketten die Markennamen ab, sodass die Kinder sie erst sehen, wenn sie sich mit den



Etiketten befassen sollen. Schreiben Sie die Zahl eins auf die Saftflasche des günstigsten Preissegments, die Zahl zwei auf die Flasche des mittleren Preissegments und die Zahl drei auf die Flasche des teuersten Preissegments. Stellen Sie dann vor jede Flasche einige Becher, damit die Kinder die Säfte probieren können.

Wir wünschen Ihnen viel Freude und Erfolg beim Einsatz des Materials!

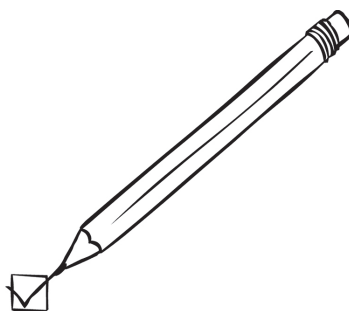


Laufzettel

Name: _____



Station	erledigt	Unterschrift
1 – Überall Werbung		
2 – Beeinflusst dich Werbung?		
3 – Von der Idee in dein Kinderzimmer		
4 – Die Tricks der Werbeindustrie		
5 – Werbung machen wie die Profis		
6 – Taschengeld und meine Wünsche		
7 – Wie wir mit Lebensmitteln umgehen		
8 – Ich kann auch Verantwortung tragen		



Station 1 – Überall Werbung

So geht es:

1. Überall gibt es Werbung. Hast du in letzter Zeit etwas gekauft, das in einem Werbeprospekt war? Male oder schreibe es in die Zeichnung des Werbeprospektes.
2. An welches Werbeplakat kannst du dich erinnern? Male es in die Zeichnung der Litfaßsäule.
3. Im Fernsehen hört man viele tolle Werbesprüche. Welcher ist dir im Kopf geblieben? Schreibe ihn in die Zeichnung des Fernsehers.
4. Was fällt dir noch zum Thema „Werbung“ ein? Schreibe es in die Zeichnung des Preisschildes.

Station 2 – Beeinflusst dich Werbung?

So geht es:

1. Lies dir die Fragen auf Blatt 1 durch und kreuze an, welche Antwort am ehesten auf dich zutrifft.
2. Zähle, wie oft du ein Symbol angekreuzt hast.
3. Kreuze auf Blatt 2 an, welches Symbol du am häufigsten angekreuzt hast.
4. Suche das Symbol im Kasten darunter und lies dir dein Testergebnis durch.

SCHOOL-SCOUT.DE

Unterrichtsmaterialien in digitaler und in gedruckter Form

Auszug aus:

Unter der Lupe: Werbung und Konsum

Das komplette Material finden Sie hier:

School-Scout.de

