

# SCHOOL-SCOUT.DE


Unterrichtsmaterialien in digitaler und in gedruckter Form

## Auszug aus:

*Jona – Geborgenheit, Angst & Hoffnung erleben*

Das komplette Material finden Sie hier:

[School-Scout.de](http://School-Scout.de)



# Inhalt



|  |    |
|--|----|
| <b>Erläuterungen</b> .....                     | 5  |
| <b>Laufzettel</b> .....                        | 7  |
| <b>Stationen Klasse 1</b>                      |    |
| Station 1 – Das Jona-Buch .....                | 8  |
| Station 2 – Ein Fensterbild .....              | 10 |
| Station 3 – Jona im Bauch des Fisches .....    | 11 |
| Station 4 – Jona betet zu Gott .....           | 12 |
| Station 5 – Auftrag an Jona .....              | 13 |
| Station 6 – Befehle des Königs .....           | 14 |
| Station 7 – Die Stadt Ninive .....             | 15 |
| Station 8 – Jona und der Strauch .....         | 16 |
| Station 9 – Jonas Abenteuer .....              | 17 |
| Station 10 – Auch ich kenne Angst .....        | 18 |
| Station 11 – Auch ich kenne Geborgenheit ..... | 19 |
| Station 12 – Angst und Geborgenheit .....      | 20 |
| Station 13 – Gott in der Jona-Geschichte ..... | 21 |
| Station 14 – Das Jona-Rätsel .....             | 23 |
| <b>Stationen Klasse 2</b>                      |    |
| Station 1 – Das Jona-Buch .....                | 24 |
| Station 2 – Ein Fensterbild .....              | 26 |
| Station 3 – Jona im Bauch des Fisches .....    | 27 |
| Station 4 – Jona betet zu Gott .....           | 28 |
| Station 5 – Auftrag an Jona .....              | 30 |
| Station 6 – Befehle des Königs .....           | 31 |
| Station 7 – Die Stadt Ninive .....             | 32 |
| Station 8 – Jona und der Strauch .....         | 33 |
| Station 9 – Jonas Abenteuer .....              | 34 |
| Station 10 – Auch ich kenne Angst .....        | 35 |
| Station 11 – Auch ich kenne Geborgenheit ..... | 36 |
| Station 12 – Angst und Geborgenheit .....      | 37 |
| Station 13 – Gott in der Jona-Geschichte ..... | 38 |
| Station 14 – Das Jona-Rätsel .....             | 40 |

# Inhalt

## Lösungen Klasse 1

|   |    |
|---|----|
| Lösung Station 1 – Das Jona-Buch .....                | 41 |
| Lösung Station 7 – Die Stadt Ninive .....             | 43 |
| Lösung Station 12 – Angst und Geborgenheit .....      | 44 |
| Lösung Station 13 – Gott in der Jona-Geschichte ..... | 45 |
| Lösung Station 14 – Das Jona-Rätsel .....             | 46 |

## Lösungen Klasse 2

|   |    |
|---|----|
| Lösung Station 1 – Das Jona-Buch .....                | 47 |
| Lösung Station 5 – Auftrag an Jona .....              | 49 |
| Lösung Station 6 – Befehle des Königs .....           | 50 |
| Lösung Station 7 – Die Stadt Ninive .....             | 51 |
| Lösung Station 12 – Angst und Geborgenheit .....      | 52 |
| Lösung Station 13 – Gott in der Jona-Geschichte ..... | 53 |
| Lösung Station 14 – Das Jona-Rätsel .....             | 54 |

## Anhang

|  |    |
|--|----|
| Erzähl- und Vorlesetext „Jona und der Fisch“ ..... | 55 |
| Erzähl- und Bodenbilder „Jona und der Fisch“ ..... | 58 |





# Jona – Geborgenheit, Angst & Hoffnung erleben

von Anastasia Stey  
mit Illustrationen von Carla Miller

Das Buch Jona ist eine Erzählung aus dem Alten Testament, die bei Kindern sehr beliebt ist. Jona bekommt von Gott den Auftrag, in die Stadt Ninive zu gehen und das Gericht über diese Stadt anzukündigen. Doch Jona flieht vor diesem Auftrag. Auf der Flucht wird er von Seeleuten ins Meer geworfen. Er überlebt dank eines Fisches.

Der Fisch verschluckt ihn und bringt ihn ans Ufer.

Jona erfüllt daraufhin doch noch seinen Auftrag und predigt in Ninive. Die Bewohner tun Buße, was Gott gnädig stimmt.



## Ansatz und Ziel der Lernwerkstatt

Das Buch Jona spricht viele menschliche Grunderfahrungen an: Angst, Zorn, Hoffnung, Freude, Sicherheit und Geborgenheit. Diese Grunderfahrungen schaffen eine Brücke zur Lebenswelt der Kinder. Im Mittelpunkt der Lernwerkstatt steht das Hineinfühlen in die Hauptfigur Jona und das Übertragen seiner Erfahrungen auf die eigene Lebenswirklichkeit. Die Jona-Geschichte gibt den Schülern außerdem die Möglichkeit, ihre Gottesvorstellungen zu hinterfragen und weiterzuentwickeln. An Jonas Beispiel wird deutlich, dass der Mensch nicht allein ist: Er wird von Gott getragen und kann sich geborgen wissen.

## Zielgruppe und Differenzierung

Die Lernwerkstatt wurde für das erste und zweite Schuljahr konzipiert. Die Stationsblätter und Lösungen sind separat für die jeweiligen Klassenstufen entworfen worden. Die Stationen für das erste Schuljahr kommen mit sehr wenig Text aus. Ansprechende Bilder und Symbole sorgen dafür, dass bereits Schulanfänger an die offene Arbeitsweise herangeführt werden. Die Stationen für das zweite Schuljahr sind umfangreicher und auch inhaltlich anspruchsvoller.

## Erzähltext und Erzählbilder


Bevor die Kinder mit der Arbeit an den Stationen beginnen können, sollten sie die Geschichte von Jona kennenlernen. Die Geschichte zum Vorlesen und Erzählen finden Sie im Anhang der Werkstatt. Sie orientiert sich am biblischen Text und den Inhalten der Lernwerkstatt.

Farbige Erzählbilder finden Sie ebenfalls im Anhang. Die Bilder können Sie laminieren, als Bodenbilder einsetzen, im Klassenzimmer aufhängen und zur Visualisierung nutzen.



### **Basteln eines Jona-Buchs und Laufzettels**

In Station 1 basteln die Kinder ein eigenes Jona-Buch. So prüfen Sie direkt, ob die Kinder die Geschichte verstanden haben. Ein Laufzettel führt die Kinder danach durch die Lernwerkstatt und bietet einen Überblick über die schon erledigten und die noch anstehenden Stationen.



### **Vorbereitungen vor dem Einsatz der Lernwerkstatt**

Falls nicht anders angegeben, sollten Sie die Stationsblätter in Klassenstärke kopieren.

Bei den Lösungen reicht es aus, wenn ein paar wenige Kopien an der Lösungsstation liegen. Für einige Stationen brauchen die Kinder Scheren, Kleber und Buntstifte. Sie sollten diese daher immer dabei haben.

- **Station 1:** Hilfreich ist es, wenn Sie an der Lösungsstation ein fertig gebasteltes Büchlein bereitlegen.
- **Station 2:** Für das Basteln des Fensterbildes benötigen die Schüler Transparentpapier. Hilfreich ist es, wenn ein fertiges Fensterbild zum Anschauen bereitliegt.
- **Station 3:** Für diese Station sollten Sie Decken oder Stoff bereitlegen. Die Antworten zu den Aufgabenstellungen sind offen.
- **Station 4:** Für die zweite Klasse sollten Sie zusätzlich zum ersten Stationsblatt auch das Gebet von Jona kopieren. Es reicht, wenn Sie ein paar wenige Kopien bereitlegen.
- **Station 9:** Für diese Station brauchen die Schüler weiße Pappteller und verschiedene Bastelmaterialien (z. B. buntes Papier, Pappe, Wollreste ...). Als Beispiel können Sie einen fertig gestalteten Pappteller bereitlegen.
- **Station 13:** Für die erste Klasse müssen Sie beide Stationsblätter in Klassenstärke kopieren, für die zweite Klasse das erste Stationsblatt in Klassenstärke. Bei den Tipps reicht es aus, wenn ein paar wenige Kopien vorliegen.

### **Hinweis zur Schrift**

Das Material wurde in einer Druckschrift für die Grundschule erstellt, damit die Lese- und Schreibanfänger ein für sie gut erkennbares Schriftbild vorfinden. Die verwendete Schriftart „DR BY“ wird Ihnen in den Worddateien nur angezeigt, wenn Sie sie in Ihrem Schriftenordner installiert haben. Ansonsten sehen Sie die bei Ihnen eingestellte Standardschrift. Bitte verwenden Sie in diesem Fall die PDF-Dateien, die Ihnen die richtige Druckschrift anzeigen.

*Wir wünschen Ihnen viel Freude und Erfolg mit dieser Lernwerkstatt!*




## Laufzettel

Name: \_\_\_\_\_



| Station                          | erledigt | Unterschrift |
|----------------------------------|----------|--------------|
| 1 – Das Jona-Buch                |          |              |
| 2 – Ein Fensterbild              |          |              |
| 3 – Jona im Bauch des Fisches    |          |              |
| 4 – Jona betet zu Gott           |          |              |
| 5 – Auftrag an Jona              |          |              |
| 6 – Befehle des Königs           |          |              |
| 7 – Die Stadt Ninive             |          |              |
| 8 – Jona und der Strauch         |          |              |
| 9 – Jonas Abenteuer              |          |              |
| 10 – Auch ich kenne Angst        |          |              |
| 11 – Auch ich kenne Geborgenheit |          |              |
| 12 – Angst und Geborgenheit      |          |              |
| 13 – Gott in der Jona-Geschichte |          |              |
| 14 – Das Jona-Rätsel             |          |              |





## Station 1 – Das Jona-Buch (1)





1. Schneide die Seiten aus. 

2. Ordne sie. 

3. Male sie aus. 

4. Kontrolliere sie. 

5. Klebe sie zu einem Buch zusammen. 

|   |   |
|---|---|
|  |  <p>Jona wird ins Meer geworfen.</p> |
|  |  <p>Jona wird gerettet.</p>         |

# SCHOOL-SCOUT.DE

Unterrichtsmaterialien in digitaler und in gedruckter Form

## Auszug aus:

*Jona – Geborgenheit, Angst & Hoffnung erleben*

Das komplette Material finden Sie hier:

[School-Scout.de](http://School-Scout.de)

