

# SCHOOL-SCOUT.DE

Unterrichtsmaterialien in digitaler und in gedruckter Form

## Auszug aus:

*Wir lernen die Zahlen kennen*



Das komplette Material finden Sie hier:

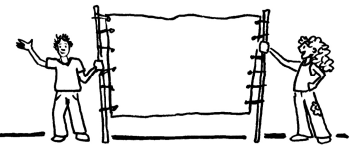
[School-Scout.de](http://School-Scout.de)



# Inhalt

<b>Erläuterungen</b>	.....	4
<b>Übungen zu den Zahlen</b>	.....	5
Die Zahl 1	.....	5
Die Zahl 2	.....	9
Die Zahl 3	.....	13
Die Zahl 4	.....	17
Die Zahl 5	.....	21
Die Zahl 6	.....	25
Die Zahl 7	.....	29
Die Zahl 8	.....	33
Die Zahl 9	.....	37
Die Zahl 10	.....	41





# Wir lernen die Zahlen kennen

von Annette Szugger  
mit Illustrationen von Anne Rasch

Bei ihrem Eintritt in die Schule bringen Erstklässler meist bereits elementare Kenntnisse im Umgang mit Zahlen und Mengen mit. Als Lehrerin oder Lehrer müssen Sie die Schwierigkeit bewältigen, den unterschiedlichen Wissensstand der Kinder zu berücksichtigen, um keinen Ihrer Schüler zu unter- bzw. zu überfordern. Unser Material greift die Vorerfahrungen der Kinder auf und bündelt diese durch kindgerechte und übersichtlich strukturierte Übungen. Das Material kann auch als Zusatz oder Unterstützung zum regulären Mathematikunterricht eingesetzt werden.

Die Übungen sollen die Schüler darin trainieren, die Zahlen 1–10 visuell zu identifizieren und sie graphomotorisch korrekt wiederzugeben. Weiterhin sollen Mengen erkannt und durch Anmalen, Einzeichnen und Einkreisen gekennzeichnet werden.

Zu jeder Zahl gibt es neun unterschiedliche Aufgaben. Da sich diese Übungsformen bei jeder neuen Zahl wiederholen, entfallen unnötige Erklärungsphasen und die Kinder können selbständig und zielstrebig arbeiten.

Das Material kann sowohl in der Freiarbeit als auch zur Differenzierung innerhalb des Unterrichts eingesetzt werden. Es kann in Form kopierter Arbeitsblätter als komplettes Übungsmaterial angeboten, aber auch in einzelnen Segmenten passend zum jeweiligen Unterricht eingesetzt werden.

Weiterhin ist es möglich, das Material zu laminieren, damit die Kinder es mit Folienstiften bearbeiten können. Anschließend werden die Seiten dann mit einem Tuch gesäubert.

## Hinweis zur Schrift


Das Material wurde in einer Druckschrift für die Grundschule erstellt, damit die Lese- und Schreibanfänger ein für sie gut erkennbares und eindeutiges Schriftbild vorfinden.

Die verwendete Schriftart „DR BY“ wird Ihnen in den Worddateien nur dann angezeigt, wenn Sie sie in Ihrem Schriftenordner installiert haben, ansonsten werden Ihnen die Übungen in Word automatisch in Ihrer eingestellten Standardschrift angezeigt. Bitte verwenden Sie in diesem Fall die PDF-Dateien, die Ihnen die richtige Druckschrift anzeigen. Natürlich haben Sie jederzeit die Möglichkeit, die Worddateien anzupassen, wenn Sie mögen – da sie editierbar sind, können Sie das Material nach Belieben in Ihre bevorzugte Schriftart umändern.

Wir wünschen Ihnen viel Freude und Erfolg beim Einsatz des Materials!



### 1. Spure nach!

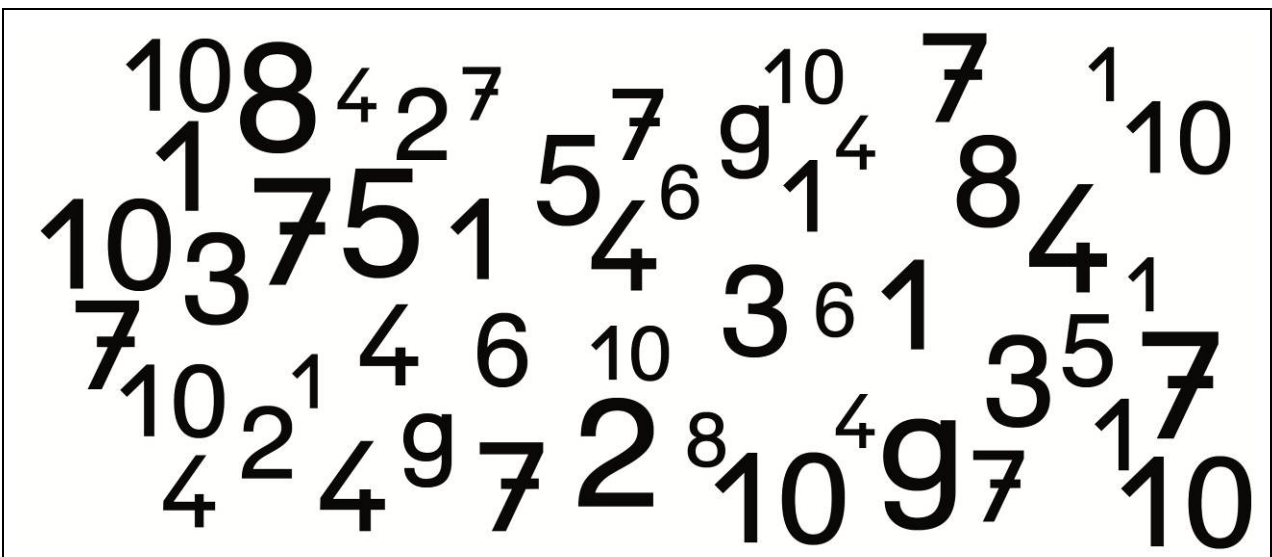


### 2. Schreibe!

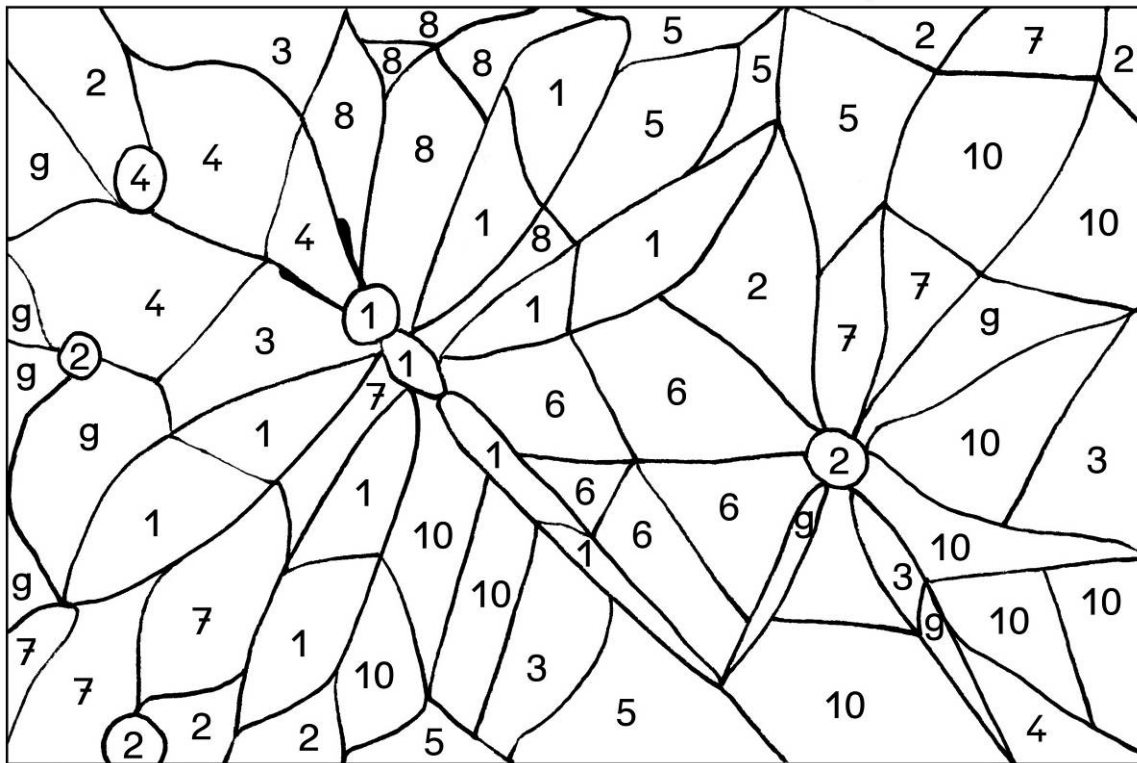
1							
---	--	--	--	--	--	--	--

1										
---	--	--	--	--	--	--	--	--	--	--

### 3. Kreise jede 1 ein!



4. Male alle Felder mit einer 1 an!



5. Male alle Käfer mit einem Punkt an!



# SCHOOL-SCOUT.DE

Unterrichtsmaterialien in digitaler und in gedruckter Form

## Auszug aus:

*Wir lernen die Zahlen kennen*

Das komplette Material finden Sie hier:

[School-Scout.de](http://School-Scout.de)

