

SCHOOL-SCOUT.DE

Unterrichtsmaterialien in digitaler und in gedruckter Form

Auszug aus:

33x Kunst für Fertig-Rufer

Das komplette Material finden Sie hier:

School-Scout.de




Inhalt

4 Erläuterungen


Bilder ergänzen

- 5 Laufzettel
- 6 Die Boa
- 7 Der Elefant
- 8 Der Fisch
- 9 Das Krokodil
- 10 Die Libelle
- 11 Der Pfau
- 12 Der Schmetterling
- 13 Die Schneeeule
- 14 Der Triceratops
- 15 Die Wasserschildkröte
- 16 Das Zebra




Lese-Mal-Aufgaben

- 17 Laufzettel
- 18 Ein schöner Tag im Schwimmbad
- 19 Viele schöne Geschenke
- 20 Spaß im Herbstlaub
- 21 Die Schneemann-Parade
- 22 Manege frei für die Clowns!
- 23 Märchenhafte Begegnungen
- 24 Die Waldtiere
- 25 Es ist Jahrmarkt!
- 26 Familie Schuhmann im Uhrenmuseum
- 27 Sabines Waschtag
- 28 Ritterturnier auf Burg Hilberg



Raster-Zeichnungen

- 29 Laufzettel
- 30 Der Affe
- 31 Der Dinosaurier
- 32 Der Elefant
- 33 Der Fisch
- 34 Die Giraffe
- 35 Der Hase
- 36 Der Hund
- 37 Das Känguru
- 38 Die Katze
- 39 Der Löwe
- 40 Der Vogel





33 x Kunst für Fertig-Rufer

von Sandra Thum-Widmer
mit Illustrationen von Anne Rasch

Wie in jedem Unterrichtsfach gibt es auch im Kunstunterricht Kinder, die schneller mit einer Aufgabe fertig sind als andere. Diesen eine sinnvolle und zugleich künstlerische Aufgabe an die Hand zu geben, ist eine Herausforderung.

Kurzüberblick über den Inhalt des Materials

Die Angebote sind so gestaltet, dass die Kinder praktisch kein zusätzliches Material benötigen und der Vorbereitungsaufwand für die Lehrperson gering ist: Die Angebote müssen lediglich kopiert und zur Verfügung gestellt werden.

Das Material besteht aus drei verschiedenen Angeboten mit je 11 Übungsmöglichkeiten:

- **Bilder zum Ergänzen:**

Die Kinder lesen kurze, informative Sachtexte über einzelne Tiere. Die jeweiligen Umrisszeichnungen der entsprechenden Tiere enthalten interessante und anspruchsvolle Muster, die von den Kindern fortgesetzt werden sollen. Hierzu benötigen die Schüler einen schwarzen Filzstift, idealerweise einen Fineliner.

Die Feinmotorik wird mit dieser Art der Übung verbessert und das handwerklich-technische Können gefördert.

- **Lese-Mal-Aufgaben:**

Die Schüler lesen abwechslungsreiche Texte zu verschiedenen inhaltlichen Szenen. Mithilfe der gewonnenen Informationen zeichnen sie Details, die in der Abbildung noch fehlen, ein und malen außerdem die im Text benannten Details in der Zeichnung passend aus. Wer mag, darf anschließend das Bild nach Belieben vollständig ausmalen.

Das sinnentnehmende Lesen wird hier mit gestalterischen Übungen kombiniert.

- **Raster-Zeichnungen:**

In diesem Materialteil kommt es auf die detailgetreue Wiedergabe der vorgegebenen Abbildungen an. Ein Raster, bestehend aus Quadraten, enthält jeweils eine Tierzeichnung. Darunter befindet sich ein leeres Quadrat-Raster, in das die obere Zeichnung übertragen werden soll.

Diese Übungsart fördert die Konzentration und schult die räumliche Wahrnehmung der Kinder.

Wir wünschen Ihnen viel Freude und Erfolg beim Einsatz unseres Materials!



Bilder ergänzen 1. Die Boa



Wusstest du schon, dass ...

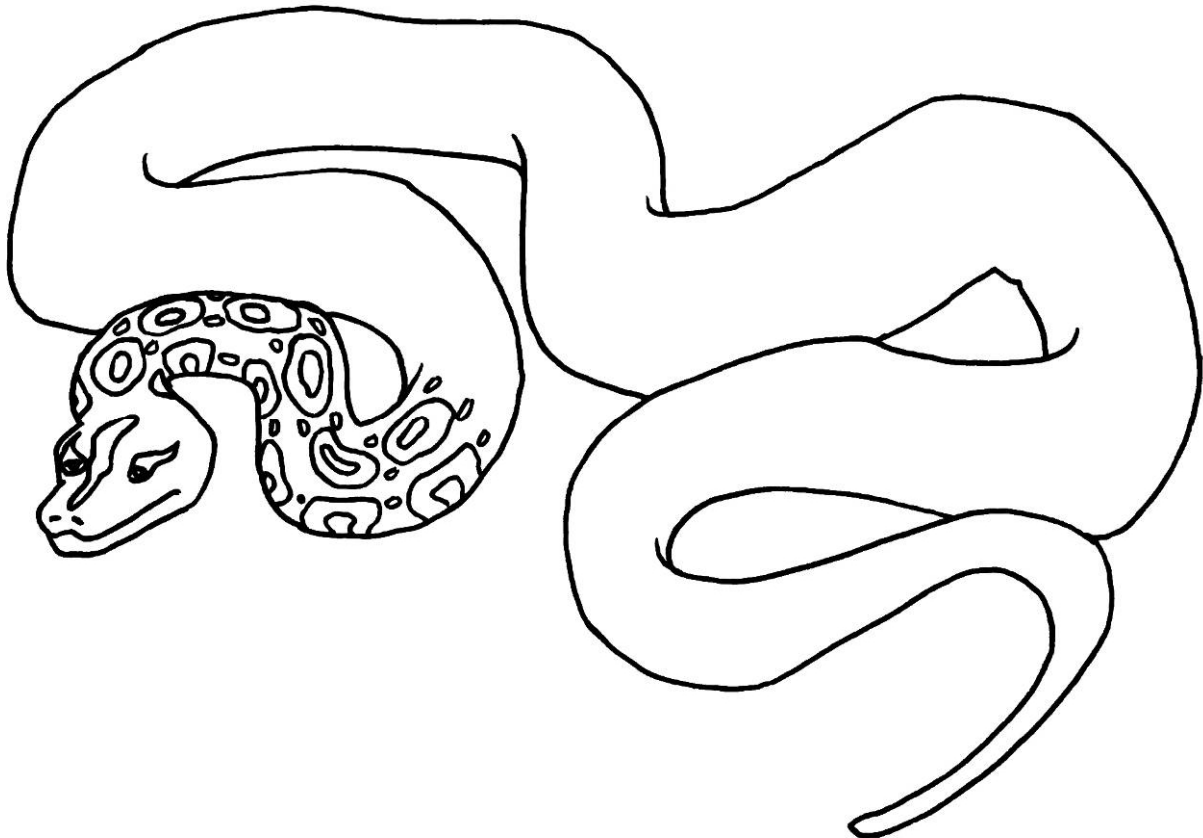
... die Boa zu den Riesenschlangen gehört? Boas können über 5 Meter lang werden – länger also als ein normales Kinderzimmer!

So verschieden die einzelnen Boa-Arten sind, so unterschiedlich ist auch das Aussehen der Boas. Gemeinsam haben jedoch alle, dass sich aus der Grundfärbung dunkle Sattelflecken deutlich abheben. Je nach Temperatur kann die Boa ihre Farbe aufhellen oder abdunkeln.



So geht es:

Setze das bereits begonnene Muster mit einem schwarzen Filzstift fort.



Egal, wie unterschiedlich Boas auch aussehen, alle haben dunkle

_____.

SCHOOL-SCOUT.DE

Unterrichtsmaterialien in digitaler und in gedruckter Form

Auszug aus:

33x Kunst für Fertig-Rufer

Das komplette Material finden Sie hier:

School-Scout.de

