

# SCHOOL-SCOUT.DE

Unterrichtsmaterialien in digitaler und in gedruckter Form

**Auszug aus:**

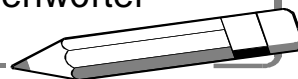
*Klammerkarten Silbenwörter*

Das komplette Material finden Sie hier:

[School-Scout.de](http://School-Scout.de)



# Klammerkarten Silbenwörter



Klammerkarten sind ein ideales Übungsmaterial für die Freiarbeit. Sie sind einfach in der Handhabung und ermöglichen durch die „eingebaute“ Selbstkontrolle durchweg selbstständiges Lernen. Die Klammerkarten Silbenwörter dienen dazu, mehrsilbige Wörter zu erlesen und somit das Leseverständnis der Schülerinnen und Schüler zu schulen. Silben sind ein wichtiges Element beim Lesen lernen, da sie Wörter sinnvoll gliedern und zudem körperlich bewusst wahrgenommen werden können, indem die Kinder sie klatschen oder gehen.

Jede Silbenkarte besteht aus fünf Bildern. Zu jedem Bild gehört die entsprechende Anfangsilbe. Zur Auswahl stehen daneben drei mögliche Endsilben, von denen nur eine richtig ist. Die Kinder betrachten das Bild, erlesen die erste Silbe und finden die passende Endung des Wortes. Zur Unterstützung sollten die Kinder die einzelnen Silben möglichst betont bzw. gedehnt aussprechen und/ oder durch ihren Körpereinsatz (z.B. klatschen oder stampfen) begleiten.

Vor dem Einsatz der Klammerkarten im Unterricht wird der Lösungsteil mit den Kreuzchen nach hinten geknickt, so dass er von vorn nicht mehr sichtbar ist. Im Anschluss werden die Karten laminiert. Nun können die Kinder mit dem Material arbeiten, indem sie die richtige Lösung jeweils mit Folienstift markieren oder eine Klammer an die Karte heften.

**Karte 27**

Schie	- re		
-------	------	--	--

**Karte 28**

M	- zer		
---	-------	--	--

**Karte 9**

An			
Möh			
Schlä			
Kür			
Brun			

**Karte 2**

Au	- to		X
Blu	- re		
Far	- me		X
Kame	- se		
Bana	- de		
	- be		X
	- ge		
	- ra		X
	- sa		
	- la		
	- be		
	- ne		X
	- le		






**Karte 19**

Wei	- sen		
	- zen		X
	- ten		
Ku	- gel		X
	- bel		
	- sel		
Zwie	- tel		
	- bel		X
	- sel		
Rei	- ter		X
	- ger		
	- ber		
Boh	- nen		X
	- ken		
	- gen		






Bitte hier umknicken

© Lernbiene 2006


**Karte 1**

<p style="text-align: center;"><b>Eu</b></p> 	- le		<b>X</b>
	- te		
	- re		
<p style="text-align: center;"><b>Kreb</b></p> 	- te		
	- me		
	- se		<b>X</b>
<p style="text-align: center;"><b>Zie</b></p> 	- de		
	- we		
	- ge		<b>X</b>
<p style="text-align: center;"><b>En</b></p> 	- ke		
	- te		<b>X</b>
	- se		
<p style="text-align: center;"><b>Lö</b></p> 	- be		
	- we		<b>X</b>
	- le		



<b>Au</b> 	- to		X
	- ro		
	- mo		
<b>Blu</b> 	- re		
	- me		X
	- se		
<b>Far</b> 	- de		
	- be		X
	- ge		
<b>Kame</b> 	- ra		X
	- sa		
	- la		
<b>Bana</b> 	- be		
	- ne		X
	- le		



<b>Mö</b> 	- le		
	- re		
	- we		X
<b>Zeb</b> 	- ta		
	- ra		X
	- sa		
<b>Tau</b> 	- de		
	- be		X
	- ge		
<b>Har</b> 	- fe		X
	- te		
	- se		
<b>Wol</b> 	- be		
	- ke		X
	- le		

# SCHOOL-SCOUT.DE

Unterrichtsmaterialien in digitaler und in gedruckter Form

**Auszug aus:**

*Klammerkarten Silbenwörter*

Das komplette Material finden Sie hier:

[School-Scout.de](http://School-Scout.de)

