

SCHOOL-SCOUT.DE




Unterrichtsmaterialien in digitaler und in gedruckter Form

Auszug aus:

Just Logical!


Das komplette Material finden Sie hier:

School-Scout.de




Inhalt

Erläuterungen	5
Laufzettel	7
Logicals Level 1	8
Christmas Time	8
In the Zoo	9
The Bus	10
On the Farm	11
Pets	12
Fruits	13
Families	14
Weather and Days	15
Toys	16
How Do They Feel?	17
School Things	18
Monsters	19
Clothes and Colours	20
It Is Lunch Time	21
Their Way to School	22
Logicals Level 2	23
Sports	23
Hobbies	24
Breakfast Time	25
London	26
How Much Is It?	27
At Home	28
During the Day	29
Shopping	30
Vehicles	31
Funny Animals	32
Halloween	33
Easter	34
The Witch	35
Countries	36
Birthday	37
Lösungen Level 1	38
Christmas Time (Solution)	38
In the Zoo (Solution)	38
The Bus (Solution)	39
On the Farm (Solution)	39
Pets (Solution)	40



Inhalt

Fruits (Solution)	40
Families (Solution)	41
Weather and Days (Solution)	41
Toys (Solution)	42
How Do They Feel? (Solution)	42
School Things (Solution)	43
Monsters (Solution)	43
Clothes and Colours (Solution)	44
It Is Lunch Time (Solution)	44
Their Way to School (Solution)	45
Lösungen Level 2	45
Sports (Solution)	45
Hobbies (Solution)	46
Breakfast Time (Solution)	46
London (Solution)	47
How Much Is It? (Solution)	47
At Home (Solution)	48
During the Day (Solution)	48
Shopping (Solution)	49
Vehicles (Solution)	49
Funny Animals (Solution)	50
Halloween (Solution)	50
Easter (Solution)	51
The Witch (Solution)	51
Countries (Solution)	52
Birthday (Solution)	52





Just Logical!

von Stefanie Bildl

mit Illustrationen von Annukka Gruschwitz

Jedes Kind spielt gerne Detektiv oder Polizist und so entstammt das Lösen von Rätseln direkt der Lebenswelt der Kinder. Dieser motivierende Charakter wird in der Schule immer wieder für verschiedene Aufgabenformate genutzt.

Logicals haben im Deutschunterricht bereits Einzug erhalten und nutzen diese Lust am Rätseln, um bei den Schülern Grundkompetenzen wie das Lesen zu fördern. Genau aus diesen Gründen kann man sie auch im Englischunterricht nützlich einsetzen. Schüler lernen durch das systematische Vorgehen nicht nur logisches und problemlösendes Denken, sondern werden auch im genauen Lesen geschult. Die Schüler müssen dabei einzelne Informationen aus Angaben herausfiltern, daraus dann sinnvolle Schlussfolgerungen ziehen und diese logisch miteinander kombinieren. Verfahrensweisen, die auch im alltäglichen Leben immer wieder zum Einsatz kommen.

Durch Situationen, die der Lebenswelt der Kinder entsprechen, werden motivierende Bereiche geschaffen, die es den Schülern ermöglichen, englische Vokabeln zu festigen und auch verschiedene Satzbaumodelle zu verinnerlichen.

Das Material ist an verschiedenen didaktischen Orten einsetzbar. Zum einen findet es in Form laminierter Arbeitsblätter Platz in jedem Freiarbeitsmaterial. Lösungen können auf die Rückseite geheftet werden, so dass eine sofortige Selbstkontrolle möglich ist. Auf gleiche Weise kann es in der Wochenplanarbeit eingesetzt werden. Ansonsten kann es vor allem zur Vertiefung, Wiederholung oder Differenzierung während einer Unterrichtssequenz verwendet werden. Zudem lassen sich Logicals in Einzel-, Partner- und Gruppenarbeit lösen, so dass auch die sozialen Gegebenheiten berücksichtigt werden können.

Das Material ist wie der Englischunterricht selbst in verschiedene Aktionseinheiten gegliedert, so dass es für Schüler und Lehrer klar wird, wann welches Logical sinnvoll zum Einsatz gebracht werden kann. Natürlich ist dieser Einsatz immer vom Leistungsstand der jeweiligen Klasse abhängig.

Das Material ist in zwei verschiedene Schwierigkeitsstufen gegliedert. Bei den ersten 15 Logicals sind aus jeweils sechs Sätzen Informationen zu entnehmen, um die neun auszufüllenden Felder zu bestücken. Diese eher einfachen Logicals werden durch das Kind mit dem „Union Jack“ gekennzeichnet, welches sich in den Tabellen links oben wiederfindet. Die weiteren 15 Logicals sind anspruchsvoller. Sie beinhalten ein Gitter mit zwölf Feldern, wobei hier Informationen aus acht Sätzen entnommen werden müssen. Diese Logicals für Fortgeschrittene sind durch zwei Kinder



mit dem „Union Jack“ gekennzeichnet.

Bei allen Logicals rundet eine abschließende Frage das jeweilige Rätsel ab.

Auf jedem Logical befindet sich eine kleine Vokabelhilfe, die vor allem wichtige Präpositionen, die zum Lösen unausweichlich sind, vorgeben.

Die Themenbereiche der Zahlen und Farben werden in vielen Logicals wieder aufgegriffen und sollten deshalb eine Voraussetzung darstellen.

Der Laufzettel ist vor allem beim Einsatz in der Frei- oder Wochenplanarbeit nützlich, da sowohl Schüler als auch Lehrer so einen Überblick über die bereits behandelten Logicals behalten.

Um den ersten Einsatz von englischen Logicals in Ihrer Klasse zu erleichtern, sollte zunächst mit einem deutschen Logical die Herangehensweise bearbeitet werden. Diese sieht folgende Schritte vor:

- Genaues Lesen der Informationen. Heraussuchen der eindeutigen Information.
- Eindeutige Information in die Tabelle eintragen. Satz im Text abhaken.
- Herausfiltern der Information, die als nächstes eindeutig gelöst werden kann. Satz wieder im Text abhaken.
- So wird weiter verfahren, bis alle Informationen abgehakt sind.
- Frage beantworten, die den letzten Hinweis enthält.
- Kontrolle mit dem Lösungsblatt.

Diese Vorgehensweise kann genauso auf englische Logicals übertragen werden.

Das Material kann vor allem in den Jahrgangsstufen 4 und 5 eingesetzt werden. Leistungsstarke Kinder können aber bereits in der 3. Klasse damit arbeiten.

Wir wünschen Ihnen viel Freude und Erfolg beim Einsatz unserer Materialien!







Laufzettel

Name: _____




Logicals 	erledigt
Christmas Time	
In the Zoo	
The Bus	
On the Farm	
Pets	
Fruits	
Families	
Weather and Days	
Toys	
How Do They Feel?	
School Things	
Monsters	
Clothes and Colours	
It Is Lunch Time	
Their Way to School	

Logicals 	erledigt
Sports	
Hobbies	
Breakfast Time	
London	
How much Is It?	
At Home	
During the Day	
Shopping	
Vehicles	
Funny Animals	
Halloween	
Easter	
The Witch	
Countries	
Birthday	




Christmas Time

	Christmas tree 1	Christmas tree 2	Christmas tree 3
Baubles			
Stars			
Candles			

1. The candles on the left are white.
2. The tree with the red candles has got orange stars.
3. One tree has got yellow stars and blue baubles.
4. Between the white and the red candles are green candles.
5. The left tree has not got purple stars.
6. There is a tree with white baubles and purple stars.

Which Christmas tree has got red baubles? It is tree number _____.



tree – Baum	baubles – Christbaumkugeln
between – zwischen	stars – Sterne

SCHOOL-SCOUT.DE



Unterrichtsmaterialien in digitaler und in gedruckter Form

Auszug aus:

Just Logical!

Das komplette Material finden Sie hier:

School-Scout.de

