

SCHOOL-SCOUT.DE

Unterrichtsmaterialien in digitaler und in gedruckter Form

Auszug aus: *Rätselpaket Ostern*

Das komplette Material finden Sie hier:

[School-Scout.de](https://www.school-scout.de)



Inhalt

4 Erläuterungen

7 Laufzettel

Angebote

8 Angebot 1 – Oster-Recheneier

16 Angebot 2 – Wörterrätsel

17 Angebot 3 – Suchbild

18 Angebot 4 – Oster-Wortgitter

19 Angebot 5 – Buchstaben-Wirrwarr

20 Angebot 6 – Oster Logical 1–3

23 Angebot 7 – Lese-Mal-Blatt 1–2

25 Angebot 8 – Oster-Sachaufgaben

27 Angebot 9 – Ostereier-Blatt

28 Angebot 10 – Rätseltext 1–3

31 Angebot 11 – Rätsel mit Namenwörtern

32 Angebot 12 – Religions-Osterrätsel

33 Angebot 13 – Osterei anmalen

34 Angebot 14 – Oster-Unsinnsätze

35 Angebot 15 – Größer, kleiner oder gleich?

37 Angebot 16 – Österliche Rechengeschichte

Lösungen

38 Lösung Angebot 1 – Oster-Recheneier

42 Lösung Angebot 2 – Wörterrätsel

43 Lösung Angebot 3 – Suchbild

44 Lösung Angebot 4 – Oster-Wortgitter

45 Lösung Angebot 5 – Buchstaben-Wirrwarr

46 Lösung Angebot 6 – Oster Logical 1–3

49 Lösung Angebot 8 – Ostersachaufgaben

51 Lösung Angebot 9 – Ostereier-Blatt

52 Lösung Angebot 10 – Rästeltext 1–3

55 Lösung Angebot 11 – Rästel mit Namenwörtern

56 Lösung Angebot 12 – Religions-Osterrätsel

57 Lösung Angebot 14 – Oster-Unsinnsätze

58 Lösung Angebot 15 – Größer, kleiner oder gleich?

60 Lösung Angebot 16 – Mathematische Ostergeschichte






Rätselpaket Ostern

von Birgit Kraft

mit Illustrationen von Tara Ehmann



Ostern – Das höchste Fest im Kirchenjahr

Ostern ist das bedeutendste Fest im Kirchenjahr. An Ostern gedenkt das Christentum der Auferstehung Jesu Christi.

Der Zeitraum von der abendlichen heiligen Messe des Gründonnerstags bis zur Vesper am Ostersonntag wird in der römisch-katholischen Kirche als „Triduum Sacrum“ („Die heiligen drei Tage“) bezeichnet. Auch in der evangelischen Kirche werden die Gottesdienste in diesen Zeitraum besonders ausgestaltet.

Ereignisse in der Karwoche und an Ostern

Am Abend des Gründonnerstags gedenken die christlichen Kirchen der Fußwaschung Jesu bei seinen Jüngern, dem letzten Abendmahl und letztlich der Auslieferung Jesu durch Judas an die Hohenpriester, Schriftgelehrten und führenden Männer des Volkes.

Die Herkunft des Namens „Gründonnerstag“ ist nicht geklärt, es gibt aber mehrere Thesen, die mit der Entstehung des Namens in Zusammenhang gebracht werden. Ein bereits im 14. Jahrhundert bezeugter Brauch besteht im Essen von grünem Gemüse sowie von grünen Kräutern.

Der Karfreitag ist in der römisch-katholischen Kirche ein strenger Fasttag, weil an diesem Tag des Leidens und Sterbens Jesu gedacht wird. Vielerorts wird daher auch heute noch freitags kein Fleisch verzehrt. Das Wort „Kar“ bedeutet so viel wie „Klage, Kummer, Trauer“.

Vom Ostersonntag wird sinngemäß in der Bibel berichtet: Das Grab ist leer, Jesus ist fort! Doch er wurde nicht gestohlen, sondern ist auferstanden. Vielen erscheint er. Er isst mit seinen Jüngern, spricht mit ihnen und wird von ihnen berührt. Dieses unglaubliche Ereignis feiern auf der ganzen Welt viele Christen. Der Ostersonntag gilt daher als Festtag der Auferstehung Christi. Mit dem Ostersonntag endet die Drei-Tage-Feier (Triduum Sacrum) und die fünfzig tägige Osterzeit beginnt.





Bräuche und Symbole zu Ostern

Vielorts werden am Osterwochenende Osterfeuer entzündet. An manchen Orten wird das Osterfeuer auch Judasfeuer genannt und man verbrennt eine als Judas bezeichnete Strohpuppe. Am Osterfeuer wird häufig auch die Osterkerze entzündet. Sie gilt als „Licht der Welt“ und erinnert uns an Jesus. Das Osterei ist ein Zeichen für Fruchtbarkeit, Reinheit und gilt als Zeichen des Lebens. Ostereier zu färben und am Morgen des Ostersonntags für die Kinder zu verstecken, ist eine alte Tradition.

Das Osterlamm ist ein Zeichen für Jesus. Im Alten Testament wurden Lämmer geschlachtet, um die Sünden des Volkes zu „bedecken“.

Der Hase gilt als Zeichen der Fruchtbarkeit. Mit einer Quelle aus dem Jahre 1678 kann belegt werden, dass der Hase damals schon in das Osterfest als „Eierlieferant“ eingebunden wurde. Aber nicht nur der Hase „bringt“ die Eier. Je nach Gegend sind es der Storch, der Fuchs, der Kuckuck, der Hahn oder die „Osterhenne“.

Warum ein „Rätselpaket Ostern“?

Kinder rätseln von klein auf gerne. Es macht ihnen Spaß, Unbekanntes zu ergründen und „Geheimnisse“ zu lösen. Dieses Rätselpaket verbindet Rätseln und Lernen vor dem Hintergrund des Osterfestes miteinander. Zusätzlich zu einer Menge Rätselspaß trainieren die Kinder anhand der vielfältigen Aufgabenstellungen Grundfertigkeiten wie etwa das sinnerfassende Lesen, ihre Kopfrechenfertigkeiten in den vier Grundrechenarten, ihre kombinatorischen Fähigkeiten, genaues Wahrnehmen und Erkennen von gesuchten Gegenständen oder Buchstaben sowie ihr Allgemeinwissen und ihre Fantasie. Durch die Einbettung in die Thematik des Osterfestes kommen die Kinder mit österlichen Symbolen und Traditionen in Berührung.

Worum geht es?

In diesem Rätselpaket dreht sich inhaltlich alles um das Thema Ostern. Das Paket beinhaltet Lese-Mal-Blätter, Wortgitterrätsel, Kopfrechenpuzzles, Sachaufgaben und andere mathematische Herausforderungen, Logicals, ein Suchbild, Rätseltexpte, ein Religions-Osterrätsel sowie Sprachspiele mit Namenwörtern und Unsinnsätzen.

Tipps zur Vorbereitung und methodische Hinweise


Die Angebote 1, 8 und 15 sind in differenzierter Form vorhanden. Die Schwierigkeitsstufen sind durch ein kleines Osterei (Klasse 2) bzw. zwei kleine Ostereier (Klasse 3) gekennzeichnet. Durch die Differenzierung haben Sie die Möglichkeit, die für Ihre Lerngruppe passenden Inhalte zusammenzustellen.



Angebot 1 – Oster-Recheneier

Bei diesem Angebot gibt es zwei Möglichkeiten der Vorbereitung:

- a) die Recheneier und die Grundplatte laminieren. Dann die Teile der Recheneier ausschneiden, sodass die Kinder die Aufgaben mit Folienstiften lösen und die Teile auf die Grundplatte legen können oder
- b) die Seiten in Klassenstärke kopieren, die Teile von den Kindern ausschneiden und auf die Grundplatte kleben lassen. Bei dieser Version können die Kinder die Eier nach dem Aufkleben farbig anmalen.



Angebote 2, 3, 4, 5, 6, 8, 9, 11, 15 und 16

Die Seiten entweder in Klassenstärke kopieren oder ein paar Mal kopieren und laminieren.

Angebot 7 – Lese-Mal-Blatt (1–2)

Die Seiten in Klassenstärke kopieren. Für diese Aufgabe werden Malutensilien benötigt.

Angebot 10 – Rätseltext (1–3)

Die Seiten je nach Klassenstärke ein paar Mal kopieren und laminieren.

Angebot 12 – Religions-Osterrätsel

Die Seite laminieren, die Fragekärtchen einzeln ausschneiden und in einer Schachtel bereit stellen. Die Grundplatte mit den Antworten ganz lassen und daneben legen. Die Kinder ziehen ein Kärtchen nach dem anderen aus der Schachtel und legen es auf die passende Antwort auf der Grundplatte.

Angebot 13 – Osterei anmalen

Die Seite in Klassenstärke kopieren. Für diese Aufgabe werden Malutensilien benötigt.


Angebot 14 – Oster-Unsinnsätze

Die Seite laminieren und die Teile auseinanderschneiden. Die Satzteile jeder Spalte in eine separate Schachtel legen und mischen.

Um die Haltbarkeit zu erhöhen, sollten alle Lösungsblätter laminiert oder in eine Klarsichtfolie gesteckt werden. Außerdem sollten für die laminierten Angebote wasserlösliche Folienstifte und Tücher zum Abwischen bereit liegen.




Wir wünschen Ihnen viel Freude und Erfolg beim Einsatz des Materials!



Laufzettel

Name: _____



Angebot	erledigt	Unterschrift
Angebot 1: Oster-Recheneier „Plus“ und „Minus“		
Angebot 1: Oster-Recheneier „Mal“ und „Geteilt“		
Angebot 2: Wörterrätsel		
Angebot 3: Suchbild		
Angebot 4: Oster-Wortgitter		
Angebot 5: Buchstaben-Wirrwarr		
Angebot 6: Oster-Logical 1		
Angebot 6: Oster-Logical 2		
Angebot 6: Oster-Logical 3		
Angebot 7: Lese-Mal-Blatt 1		
Angebot 7: Lese-Mal-Blatt 2		
Angebot 8: Oster-Sachaufgaben		
Angebot 9: Ostereier-Blatt		
Angebot 10: Rätseltext 1		
Angebot 10: Rätseltext 2		
Angebot 10: Rätseltext 3		
Angebot 11: Rätsel mit Namenwörtern		
Angebot 12: Religions-Osterrätsel		
Angebot 13: Osterei anmalen		
Angebot 14: Oster-Unsinnsätze		
Angebot 15: Größer, kleiner oder gleich?		
Angebot 16: Österliche Rechengeschichte		



Angebot 1 – Oster-Recheneier „Plus“ und „Minus“



1. Schneide die einzelnen Teile aus.
2. Rechne jede Aufgabe aus und lege sie auf das jeweils passende Ergebnis der Grundplatte.

$36 + 4 =$	$78 + 2 =$
$23 + 14 =$	$14 + 6 =$
$37 + 4 =$	$79 + 8 =$
$7 + 8 =$	$44 + 6 =$
$52 + 18 =$	$76 + 13 =$
$31 + 5 =$	$87 + 3 =$

$67 - 10 =$	$28 - 9 =$
$75 - 5 =$	$55 - 15 =$
$60 - 14 =$	$99 - 19 =$
$14 - 5 =$	$76 - 16 =$
$21 - 5 =$	$37 - 11 =$
$59 - 10 =$	$80 - 16 =$

SCHOOL-SCOUT.DE

Unterrichtsmaterialien in digitaler und in gedruckter Form

Auszug aus: *Rätselpaket Ostern*

Das komplette Material finden Sie hier:

[School-Scout.de](https://www.school-scout.de)

