

SCHOOL-SCOUT.DE


Unterrichtsmaterialien in digitaler und in gedruckter Form

Auszug aus:

Lernposter Musik - 1.-4. Klasse

Das komplette Material finden Sie hier:

School-Scout.de



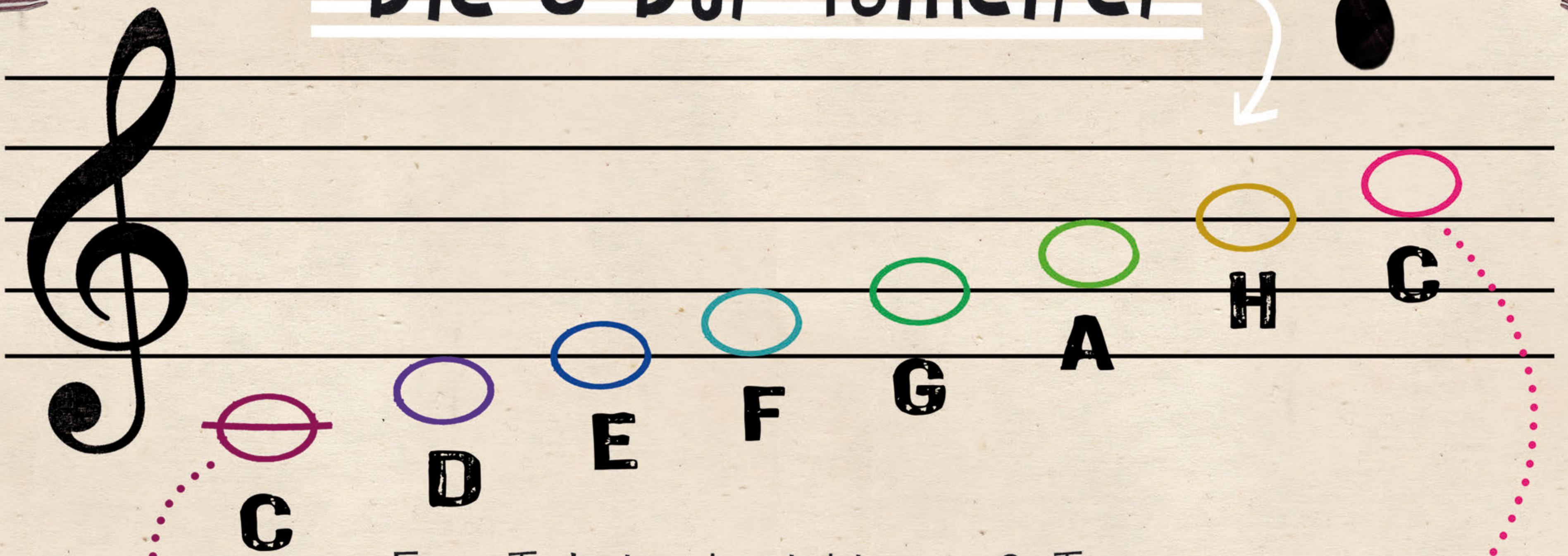
Das Notensystem



Wie hoch ein Ton klingt, kannst du daran ablesen, an welcher Stelle er im Notensystem steht.



Die C-Dur-Tonleiter




Eine Tonleiter besteht aus 8 Tönen.
Sie endet mit dem Ton, mit dem sie begonnen hat.


Besondere Musikzeichen



Der Notenschlüssel oder G-Schlüssel zeigt uns, wo sich der Ton **G** im Notensystem befindet.



Der Bass-Schlüssel zeigt uns die tiefen Töne an. Zwischen den beiden Punkten liegt der Ton **F**.



Das Kreuz vor einer Note macht sie einen halben Ton höher.



Das **b** vor einer Note macht sie einen halben Ton tiefer.

SCHOOL-SCOUT.DE

Unterrichtsmaterialien in digitaler und in gedruckter Form

Auszug aus:

Lernposter Musik - 1.-4. Klasse

Das komplette Material finden Sie hier:

School-Scout.de

