

# SCHOOL-SCOUT.DE

Unterrichtsmaterialien in digitaler und in gedruckter Form

## Auszug aus:

*DaF / DaZ Themenheft 1 Sekundarstufe 1: Der Jahreskreis  
(inklusive 4 Wimmelbilder)*

Das komplette Material finden Sie hier:

[School-Scout.de](http://School-Scout.de)





## Inhaltsverzeichnis

### 1 Frühling

<b>1. Wortarten-Rätsel</b> .....	5
<b>1.A.</b> Nomen - allgemein, Wortschatz und Artikel.....	5
<b>1.B.</b> Numeralia.....	14
<b>1.C.</b> Verben, Präsens.....	15
<b>1.D.</b> Adjektive.....	20
<b>1.E.</b> Wo ist was?.....	22
<b>2. Sätze und Geschichten bauen</b> .....	25
<b>3. Spielereien</b> .....	30
<b>3.A.</b> Rate mal, wer hier spricht!.....	30
<b>3.B.</b> Fehlersuchbild.....	32
<b>3.C.</b> Spiele mit Kärtchen.....	33

### 2 Sommer

<b>1. Wortarten-Rätsel</b> .....	37
<b>1.A.</b> Nomen – allgemein, Wortschatz und Artikel.....	37
<b>1.B.</b> Numeralia.....	47
<b>1.C.</b> Verben, Präsens.....	48
Vokalwechsel e/i.....	49
Perfekt.....	54
<b>1.D.</b> Adjektive.....	56
Steigerung.....	58
<b>1.E.</b> Wo ist was?.....	61
<b>2. Sätze und Geschichten bauen</b> .....	64
<b>3. Spielereien</b> .....	68
<b>3.A.</b> Rate mal, wer hier spricht!.....	68
<b>3.B.</b> Fehlersuchbild.....	70
<b>3.C.</b> Spiele mit Kärtchen.....	71

### 3 Herbst

<b>1. Wortarten Rätsel</b> .....	75
<b>1.A.</b> Nomen – allgemein, Wortschatz und Artikel.....	75
Nominativ und Akkusativ.....	83
<b>1.B.</b> Numeralia.....	85

<b>1.C.</b>	Verben, Präsens.....	86
	Vokalwechsel a/ä.....	87
	Perfekt.....	92
<b>1.D.</b>	Adjektive, Wortschatz.....	96
	Steigerung.....	97
<b>1.E.</b>	Wo ist was?.....	99
<b>2.</b>	<b>Sätze und Geschichten bauen</b> .....	102
<b>3.</b>	<b>Spielereien</b> .....	106
<b>3.A.</b>	Rate mal, wer hier spricht!.....	106
<b>3.B.</b>	Fehlersuchbild.....	108
<b>3.C.</b>	Spiele mit Kärtchen.....	109

## **4 Winter**

<b>1.</b>	<b>Wortarten-Rätsel</b> .....	113
<b>1.A.</b>	Nomen – allgemein, Wortschatz und Artikel.....	113
	Nominativ und Akkusativ.....	121
	Nominativ, Dativ und Akkusativ.....	123
	Nominativ, Dativ und Akkusativ – die Fragewörter.....	124
<b>1.B.</b>	<b>Numeralia</b> .....	125
<b>1.C.</b>	Verben, Präsens.....	126
	Perfekt.....	128
	Texte und Fragen.....	130
	Präteritum.....	132
<b>1.D.</b>	Adjektive, Wortschatz.....	134
	Vergleich.....	135
<b>1.E.</b>	Wo ist was?.....	136
<b>2.</b>	<b>Sätze und Geschichten bauen</b> .....	139
<b>3.</b>	<b>Spielereien</b> .....	142
<b>3.A.</b>	Rate mal, wer hier spricht!.....	142
<b>3.B.</b>	Fehlersuchbild.....	144
<b>3.C.</b>	Spiele mit Kärtchen.....	145
	<b>Lösungen</b> .....	151

# 1 Frühling

## 1. Wortarten-Rätsel

- ★ Anhand der Bilder Vokabel kennen lernen
- ★★ Wörter erlesen, Bilder suchen

### 1.A. Nomen - allgemein

Die Wörter Mann, Frau, Kind, Baum, Kuh, ... sind Nomen.

1. Sieh dir das Wimmelbild an.
2. Suche alle Nomen am Bildrand. Vor Nomen kann der, die oder das stehen.

#### Nomen haben immer einen Artikel.

Im Singular (Einzahl) heißt der Artikel **der**, **die**, **das**.

**der** Mann, **die** Frau, **das** Kind

Im Plural (Mehrzahl) ist der Artikel immer **die**.


viele Männer – **die** Männer, viele Frauen – **die** Frauen, viele Kinder – **die** Kinder


3. Kreise alle Nomen ein. der Mann  
die Männer
4. Male über alle Nomen ein kleines blaues ▲ Dreieck.
5. Suche die Sachen im Wimmelbild.
6. Male die Sachen im Wimmelbild bunt an.



**A.1. Maskuline Nomen (der ...)**

Maskuline Nomen haben den Artikel **der**: der Hase


1. Male bei den maskulinen Nomen (der ...) in die Dreiecke einen blauen  Punkt.
2. Schreibe die maskulinen Nomen im Singular mit dem Artikel (der) in die Tabelle.
3. Schreibe die Nomen auch im Plural in die Tabelle.

Singular (der ...)	Plural - zwei, viele (die ...)
der Mann 	die Männer 

# Frühling

## A.2. Feminine Nomen (die ...)


Feminine Nomen haben den Artikel **die**: die Blume



1. Male bei den femininen Nomen (die ...) in die Dreiecke einen roten  Punkt.
2. Schreibe die femininen Nomen im Singular mit dem Artikel (die) in die Tabelle.
3. Schreibe die Nomen auch im Plural in die Tabelle.

Singular (die ...)	Plural - zwei, viele (die ...)
die Frau 	die Frauen 

**A.3. Neutrale Nomen (das ...)**

Neutrale Nomen haben den Artikel **das**: das Ei
















1. Male bei den neutralen Nomen (das ...) in die Dreiecke einen grünen  Punkt.
2. Schreibe die neutralen Nomen im Singular mit dem Artikel (das) in die Tabelle.
3. Schreibe die Nomen auch im Plural in die Tabelle.

Singular (das ...)	Plural - zwei, viele (die ...)
das Kind 	die Kinder 

# Frühling

## A.4. Noch mehr Nomen

1. Sieh dir die Bilder auf Seite 9 an.
2. Lies die Wörter auf Seite 10.
3. Überlegt in der Klasse gemeinsam. Welches Wort passt zu welchem Bild?
4. Schreibe unter das Bild das passende Nomen im Singular mit Artikel (der Vogel).

		
der Baum		
		
		
		
		



# SCHOOL-SCOUT.DE

Unterrichtsmaterialien in digitaler und in gedruckter Form

## Auszug aus:

*DaF / DaZ Themenheft 1 Sekundarstufe 1: Der Jahreskreis  
(inklusive 4 Wimmelbilder)*

Das komplette Material finden Sie hier:

[School-Scout.de](http://School-Scout.de)

