

SCHOOL-SCOUT.DE

Unterrichtsmaterialien in digitaler und in gedruckter Form

Auszug aus:

*DaF / DaZ Themenheft 6 Sekundarstufe 1: Zeitreisen
(inklusive 4 Wimmelbilder)*

Das komplette Material finden Sie hier:

School-Scout.de



Inhaltsverzeichnis

1 Menschen in der Steinzeit

1. Wortarten-Rätsel	5
1.A. Nomen - allgemein (Wortschatz und Artikel).....	5
1.B. Numeralia.....	14
1.C. Verben, Präsens.....	15
Vokalwechsel a/ä, e/i.....	18
Texte und Fragen.....	20
1.D. Adjektive.....	22
1.E. Wo ist was?.....	24
2. Sätze und Geschichten bauen	27
3. Spielereien	32
3.A. Rate mal, wer hier spricht!.....	32
3.B. Fehlersuchbild.....	34
3.C. Spiele mit Kärtchen.....	35

2 Menschen im alten Ägypten

1. Wortarten-Rätsel	39
1.A. Nomen – allgemein, Wortschatz und Artikel.....	39
Nomen im Nominativ und Akkusativ.....	49
1.B. Numeralia.....	50
1.C. Verben, Präsens.....	51
Perfekt.....	55
1.D. Adjektive, Wortschatz.....	60
Steigerung.....	61
Vergleich.....	61
1.E. Wo ist was?.....	63
2. Sätze und Geschichten bauen	66
3. Spielereien	69
3.A. Rate mal, wer hier spricht!.....	69
3.B. Fehlersuchbild.....	71
3.C. Spiele mit Kärtchen.....	72

3 Menschen im alten Rom

1. Wortarten-Rätsel	75
1.A. Nomen – allgemein, Wortschatz und Artikel.....	75
Nominativ und Akkusativ.....	83
Nominativ und Dativ	85
1.B. Numeralia	86
1.C. Verben, Präsens.....	87
Formulierung <i>es gibt</i>	91
Perfekt	92
Präsens und Perfekt.....	94
1.D. Adjektive, Wortschatz	96
Steigerung	97
Vergleich.....	98
1.E. Wo ist was?.....	99
2. Sätze und Geschichten bauen	102
3. Spielereien	106
3.A. Rate mal, wer hier spricht!.....	106
3.B. Fehlersuchbild	108
3.C. Spiele mit Kärtchen	109

4 Menschen im Mittelalter

1. Wortarten-Rätsel	113
1.A. Nomen – allgemein, Wortschatz und Artikel.....	113
Akkusativ, Dativ.....	122
1.B. Numeralia.....	123
1.C. Verben, Präsens.....	124
Präteritum	127
1.D. Adjektive, Wortschatz	135
Das Gegenteil	136
1.E. Wo ist was?.....	137
2. Sätze und Geschichten bauen	140
3. Spielereien	142
3.A. Rate mal, wer hier spricht!.....	142
3.B. Fehlersuchbild	144
3.C. Spiele mit Kärtchen	145
Lösungen	151

1 Menschen in der Steinzeit

1. Wortarten-Rätsel

- ★ Anhand der Bilder Vokabel kennen lernen
- ★★ Wörter erlesen, Bilder suchen

1.A. Nomen - allgemein

Die Wörter Mann, Frau, Kind, Familie, Bär, Mammut ... sind Nomen.

1. Sieh dir das Wimmelbild an.
2. Suche alle Nomen am Bildrand. Vor Nomen kann **der**, **die** oder **das** stehen.

Nomen haben immer einen Artikel.


Im Singular heißt der Artikel **der**, **die**, **das**.

der Bär, **die** Familie, **das** Mammut

Im Plural ist der Artikel immer **die**.

viele Bären – **die** Bären, viele Familien – **die** Familien, viele Mammuts – **die** Mammuts


ACHTUNG: Es gibt auch Nomen ohne Pluralform: das Wasser


3. Kreise alle Nomen ein. der Bär
die Bären
4. Male über alle Nomen ein kleines blaues  Dreieck.
5. Suche die Sachen im Wimmelbild.
6. Male die Sachen im Wimmelbild bunt an.



A.1. Maskuline Nomen (der ...)

Maskuline Nomen haben den Artikel **der**: der Bär

1. Male bei den maskulinen Nomen (der ...) in die Dreiecke einen blauen  Punkt.
2. Schreibe die maskulinen Nomen im Singular mit dem Artikel (der) in die Tabelle.
3. Schreibe die Nomen auch im Plural in die Tabelle.


Singular (der ...)	Plural - zwei, viele (die ...)
der Bär 	die Bären 

Menschen in der Steinzeit



A.2. Feminine Nomen (die ...)


Feminine Nomen haben den Artikel **die**: die Familie


1. Male bei den femininen Nomen (die ...) in die Dreiecke einen roten  Punkt.
2. Schreibe die femininen Nomen im Singular mit dem Artikel (die) in die Tabelle.
3. Schreibe die Nomen auch im Plural in die Tabelle.

Singular (der ...)	Plural - zwei, viele (die ...)
die Familie 	die Familien 

A.3. Neutrale Nomen (das ...)

Neutrale Nomen haben den Artikel **das**: das Mammut

1. Male bei den neutralen Nomen (das ...) in die Dreiecke einen grünen  Punkt.
2. Schreibe die neutralen Nomen im Singular mit dem Artikel (das) in die Tabelle.
3. Schreibe die Nomen auch im Plural in die Tabelle.

Singular (der ...)	Plural - zwei, viele (die ...)
das Mammut 	die Mammuts 

Menschen in der Steinzeit

A.4. Noch mehr Nomen

1. Sieh dir die Bilder auf Seite 9 an.
2. Lies die Wörter auf Seite 10.
3. Überlegt in der Klasse gemeinsam. Welches Wort passt zu welchem Bild?
4. Schreibe unter das Bild das passende Nomen im Singular mit Artikel (der Bogen).

		
der Bogen		
		
		
		
		

SCHOOL-SCOUT.DE

Unterrichtsmaterialien in digitaler und in gedruckter Form

Auszug aus:

*DaF / DaZ Themenheft 6 Sekundarstufe 1: Zeitreisen
(inklusive 4 Wimmelbilder)*

Das komplette Material finden Sie hier:

School-Scout.de

