

SCHOOL-SCOUT.DE

Unterrichtsmaterialien in digitaler und in gedruckter Form

Auszug aus:

*DaF / DaZ Themenheft 5 Sekundarstufe 1: Ich-du wir ...
(inklusive 4 Wimmelbilder*

Das komplette Material finden Sie hier:

School-Scout.de



Inhaltsverzeichnis

1 Ich und meine Kleidung

1. Wortarten-Rätsel	5
1.A. Nomen – allgemein, Wortschatz und Artikel.....	5
Nominativ und Akkusativ.....	14
1.B. Numeralia.....	15
1.C. Verben, Präsens.....	16
Vokalwechsel a/ä, e/i.....	19
Sätze mit Akkusativ.....	21
Trennbare Verben.....	22
Texte, Fragen und Antworten.....	23
1.D. Adjektive, Wortschatz.....	25
Farben.....	26
1.E. Wo ist was?.....	27
2. Sätze und Geschichten bauen	30
3. Spielereien	34
3.A. Rate mal, wer hier spricht!.....	34
3.B. Fehlersuchbild.....	36
3.C. Spiele mit Kärtchen.....	37

2 Ich und die anderen – Zusammenleben und Gefühle

1. Wortarten-Rätsel	41
1.A. Nomen – allgemein, Wortschatz und Artikel.....	41
1.B. Numeralia.....	50
1.C. Verben, Präsens, reflexive Verben.....	51
Texte, Fragen und Antworten.....	57
„Man darf/man darf nicht“.....	59
1.D. Adjektive, Wortschatz.....	61
1.E. Wo ist was?.....	62
2. Sätze und Geschichten bauen	65
3. Spielereien	70
3.A. Rate mal, wer hier spricht!.....	70
3.B. Fehlersuchbild.....	72
3.C. Spiele mit Kärtchen.....	73

3 Ich und meine Familie, Freunde und Nachbarn

1. Wortarten Rätsel	77
1.A. Nomen – allgemein, Wortschatz und Artikel.....	77
Meine Familie – Nomen mit Possessivpronomen	84
Nominativ und Akkusativ	93
1.B. Numeralia	94
1.C. Verben, Präsens.....	95
Verben mit Dativ	98
Perfekt.....	100
Präsens und Perfekt	102
1.D. Adjektive, Wortschatz.....	103
1.E. Wo ist was?.....	104
2. Sätze und Geschichten bauen	107
3. Spielereien	110
3.A. Rate mal, wer hier spricht!.....	110
3.B. Fehlersuchbild.....	112
3.C. Spiele mit Kärtchen.....	113

4 Unsere Welt

1. Wortarten-Rätsel	117
1.A. Nomen – allgemein, Wortschatz und Artikel.....	117
1.B. Numeralia	126
1.C. Verben, Präsens.....	127
Präsens und Perfekt	131
1.D. Adjektive, Wortschatz.....	132
Die Steigerung	133
1.E. Possessivpronomen.....	137
1.F. Wo ist was?.....	138
2. Sätze und Geschichten bauen	141
3. Spielereien	142
3.A. Rate mal, wer hier spricht!.....	142
3.B. Fehlersuchbild.....	144
3.C. Spiele mit Kärtchen.....	145

Lösungen	151
-----------------------	-----

Ich und meine Kleidung

1 Ich und meine Kleidung

1. Wortarten-Rätsel

- ★ Anhand der Bilder Vokabel kennen lernen
- ★ Wörter erlesen, Bilder suchen

1.A. Nomen - allgemein

Die Wörter Mann, Frau, Kind, Pullover, Hose, Kleid, ... sind Nomen.

1. Sieh dir das Wimmelbild an.
2. Suche alle Nomen am Bildrand. Vor Nomen kann der, die oder das stehen.

Nomen haben immer einen Artikel.

Im Singular (Einzahl) heißt der Artikel **der**, **die**, **das**.

der Mann, **die** Frau, **das** Kind

der Pullover, **die** Hose, **das** Kleid

Im Plural (Mehrzahl) ist der Artikel immer **die**.


viele Pullover – **die** Pullover, viele Hosen – **die** Hosen, viele Kleider – **die** Kleider

3. Kreise alle Nomen ein. die Hose
die Hosen
4. Male über alle Nomen ein kleines blaues ▲ Dreieck.
5. Suche die Sachen im Wimmelbild.
6. Male die Sachen im Wimmelbild bunt an.



A.1. Maskuline Nomen (der ...)

Maskuline Nomen haben den Artikel **der**: der Pullover


1. Male bei den maskulinen Nomen (der ...) in die Dreiecke einen blauen  Punkt.
2. Schreibe die maskulinen Nomen im Singular mit dem Artikel (der) in die Tabelle.
3. Schreibe die Nomen auch im Plural in die Tabelle.

Singular (der ...)	Plural - zwei, viele (die ...)
der Pullover 	die Pullover  

Ich und meine Kleidung

A.2. Feminine Nomen (die ...)

Feminine Nomen haben den Artikel **die**: die Hose

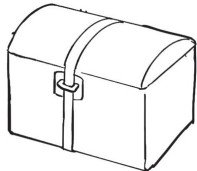




1. Male bei den femininen Nomen (die ...) in die Dreiecke einen roten  Punkt.
2. Schreibe die femininen Nomen im Singular mit dem Artikel (die) in die Tabelle.
3. Schreibe die Nomen auch im Plural in die Tabelle.

Singular (die ...)	Plural - zwei, viele (die ...)
die Hose 	die Hosen  

Ich und meine Kleidung

A.4. Noch mehr Nomen

1. Sieh dir die Bilder auf Seite 9 an.
2. Lies die Wörter auf Seite 10.
3. Überlegt in der Klasse gemeinsam. Welches Wort passt zu welchem Bild?
4. Schreibe unter das Bild das passende Nomen im Singular mit Artikel (die Truhe).

		
die Truhe		
		
		
		
		

SCHOOL-SCOUT.DE

Unterrichtsmaterialien in digitaler und in gedruckter Form

Auszug aus:

*DaF / DaZ Themenheft 5 Sekundarstufe 1: Ich-du wir ...
(inklusive 4 Wimmelbilder*

Das komplette Material finden Sie hier:

School-Scout.de

