

SCHOOL-SCOUT.DE


Unterrichtsmaterialien in digitaler und in gedruckter Form

Auszug aus:

1,2, What's in my Shoe? - Pupil's Book 1

Das komplette Material finden Sie hier:

School-Scout.de





Auf jeder Seite findest du oben bestimmte Zeichen. Sie sagen dir, was du tun sollst.



bedeutet „touch“. Du sollst auf das richtige Bild zeigen, das du gerade hörst.



bedeutet, dass du etwas basteln darfst - etwas ausschneiden, kleben oder zusammenfügen.



bedeutet, dass du etwas anmalen darfst.



hat mit Rechnen zu tun.



bedeutet, dass du ein Spiel machen darfst.



bedeutet, dass du genau hinhören und etwas Bestimmtes tun sollst.



bedeutet, dass du eine bestimmte Aufgabe lösen sollst.



bedeutet, dass du in ganzen Sätzen sprechen sollst.



symbols

page

Vorwort ●	4
 My Friends ●	6
 Colours ●	7
 Numbers ●	15
 Shapes ●	23
 Toys ●	31
 Where are my Teddies? ●	36
 Pets - Animals ●	37
 Weather ●	43
 School things ●	47
 Parts of the Body ●	53
Tasche 1 (Kuvert zum Aufkleben) ●	66
Was ich auf Englisch sprechen kann ●	67
Tasche 2 & 3 (Kuverts zum Aufkleben) ●	68
Certificate ●	69
Shoe ●	71




Zum richtigen Gebrauch dieses Arbeitsbuchs für die Kinder sind einige Ergänzungen erforderlich:

- *Auf der Seite 66 sollte ein hochformatiges Kuvert eingeklebt werden, damit die Kinder wertvolles Unterrichtsmaterial (Hampelteddy usw.) aufheben können.*
- *Auf der Seite 68 sollten 2 Kuverts der Standardgröße eingeklebt werden. Diese werden mit 1 und 2 beschriftet. Dadurch erhalten die Kinder viele lustige zusätzliche Übungsmöglichkeiten. Es können nach Ansage des Spielleiters/der Spielleiterin ausgeschnittene Kärtchen hinein gegeben werden, es kann nach diesen Dingen gefragt werden, die Kinder können raten... es ergeben sich unzählige lustige zusätzliche Spielmöglichkeiten.*



- *Der hier abgebildete Teddy sollte abgezeichnet werden, aus Moosgummi ausgeschnitten und mit einem gestanzten Loch am Ohr versehen werden. Eine Schnur (ca 1/2 m lang) wird durch das Loch gefädelt und verknotet. Das andere Ende der Schnur wird am Buch festgebunden. So kann der Teddy nicht verloren gehen.*

Bitte helfen Sie auf diese Weise den Kindern, damit sie möglichst viel Spaß mit Englisch haben.







12, What's in my Shoe?

My Friends



<i>Name</i>			

SCHOOL-SCOUT.DE

Unterrichtsmaterialien in digitaler und in gedruckter Form

Auszug aus:

1,2, What's in my Shoe? - Pupil's Book 1

Das komplette Material finden Sie hier:

School-Scout.de

