

# SCHOOL-SCOUT.DE

Unterrichtsmaterialien in digitaler und in gedruckter Form

**Auszug aus:**

*DaF / DaZ im Team: Gemeinsam unser ABC lernen*

Das komplette Material finden Sie hier:

[School-Scout.de](http://School-Scout.de)



# Vorwort

## Liebe Lehrerinnen und Lehrer!

Dieses Buch dient Kindern dazu, unsere Schrift zu erlernen.

Zu einem großen Teil ist das mithilfe der Hörübungen und des Schriftbilds auch selbstständig zu Hause möglich. Dennoch ist es notwendig, nach jedem Kapitel als Lehrkraft mit der Schülerin/dem Schüler gemeinsam das Erlernete zu trainieren. Dazu soll das Kind die Texte im Buch – bei Schwierigkeiten öfter – laut vorlesen.

Die Hörtexte können mittels Links und QR-Codes über Smartphone, Tablet und Computer angehört werden.

Die farbige Unterteilung in einzelne Silben sowie die zusätzlichen Bögen, zum Beispiel unter Doppelbuchstaben, erleichtern den Schülerinnen und Schülern das Lesenlernen. Gegen Ende des Buches wird auf die Bögen jedoch verzichtet. Die Kinder sollen letztendlich lernen, ohne diese Hilfsmittel zu lesen.

Wir wünschen Ihnen viel Freude und gutes Gelingen beim Arbeiten mit

## Im Team: Gemeinsam unser ABC lernen.

Kerstin und Philipp Schweighofer

## Inhaltsverzeichnis

Alphabetisierung.....	3
Zahlen.....	125
Besondere Laute.....	130



Hörübung – QR-Code scannen und zuhören



Schreiben



„DKI – Hör und Sprich“

Handy-App zum Üben der Aussprache: Wörter eintippen, anhören und nachsprechen, mit Korrekturfunktion.

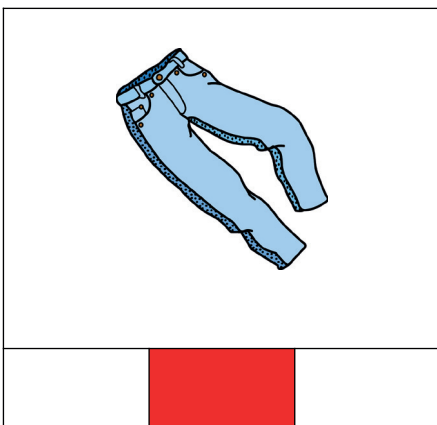
t1p.de/daz001

(Android-Geräte)

Arbeite so:

Hör dir die Wörter an.

Wo hörst du den Laut S s?



Du hörst das „s“ in der Mitte des Wortes (nicht zu Beginn und nicht am Ende). Markiere also das mittlere Feld.

Sg. = Singular die Hose = eine Hose	Pl. = Plural die Hosen = mehrere Hosen






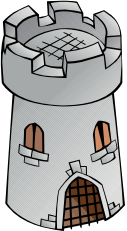


t1p.de/daz003






# Alphabetisierung




Wo hörst du den Laut M m?




Bei welchem Wort hörst du ein M m?




		









### Wo hörst du den Laut A a?

		
<input type="text"/>	<input type="text"/>	<input type="text"/>

		
<input type="text"/>	<input type="text"/>	<input type="text"/>

### Bei welchem Wort hörst du ein A a?

		
<input type="text"/>	<input type="text"/>	<input type="text"/>

		
<input type="text"/>	<input type="text"/>	<input type="text"/>



M M

m m

A A

a a

M m M m M m M m M m M m M m M m M m

A a A a A a A a A a A a A a A a A a A a

M

m

A

Mama

Am



Mm Aa

M A M A

a m a m

ma ma ma ma

am am am am

mam ma mam

ama mam am ma

Mama amam am

Mama am





Mm Aa

Mm

A a

Ma

Am

ama

mam

Mama

Mama am





# SCHOOL-SCOUT.DE

Unterrichtsmaterialien in digitaler und in gedruckter Form

## Auszug aus:

*DaF / DaZ im Team: Gemeinsam unser ABC lernen*

Das komplette Material finden Sie hier:

[School-Scout.de](http://School-Scout.de)

