

SCHOOL-SCOUT.DE




Unterrichtsmaterialien in digitaler und in gedruckter Form

Auszug aus:

Prüfungsvorbereitung: Better use of English

Das komplette Material finden Sie hier:

School-Scout.de



Inhaltsverzeichnis

Vorwort	4
----------------------	---



Dialogue	5
Basic expressions in dialogues	5
Basic vocabulary in on-topic dialogues	6
In the restaurant	8
Asking directions	9
At the doctor's office	10
In the clothes department	11
At the train station	12
Theft at the hotel room	13
At a British host family	14



Better use of English	15
Useful synonyms: The verb <i>go</i>	15
Useful synonyms: The verb <i>see</i>	16
Useful synonyms: The verb <i>say</i>	17
Useful synonyms: The adjective <i>good</i>	18
Useful synonyms: The adjective <i>bad</i>	19
Conjunctions / connectives	20
Prepositions	21
Adverbs of time	22
Adverbs of frequency	23
Adverbs of manner	24
Adjectives and adverbs: A ghost story	26
Building up tension	27
Expressing feelings	28
Idioms	29



Text production	30
Basics	30
Improving a text: E-mail to a pen pal	32
Improving a text: A special holiday experience	33
My favourite movie	34
Describing a picture	35
The story behind the picture	36
More stories behind pictures	37
A diary entry	38
An application	39

Zu diesem Titel gibt es digitales Zusatzmaterial. Dabei handelt es sich um den Lösungsteil.

Vorwort

In fast allen Bundesländern finden – teilweise bereits seit vielen Jahren – zentrale schriftliche Abschlussarbeiten in den Fächern Deutsch, Mathematik und Englisch in den Klassen 9 (Hauptschulabschluss) und 10 (Realschulabschluss) statt.

Für die Vorbereitung dieser Abschlussarbeiten können wir Lehrkräfte mittlerweile auf eine Fülle von Materialien aus unterschiedlichen Verlagshäusern zurückgreifen. Viele Schulen nutzen dazu insbesondere das breite Angebot eines Verlags, dessen auffällig rote Vorbereitungsbände neben den sechs bis sieben letzten Prüfungsarbeiten der jeweiligen Bundesländer auch Übungsaufgaben enthalten, die wie die Prüfungsarbeiten angelegt sind und jährlich variieren.

Wir Lehrkräfte sind natürlich froh, dass uns solche Materialien zur Verfügung stehen und verbringen bereits viele Wochen vor den schriftlichen Prüfungen damit, unsere Neunt- und Zehntklässler mit allen möglichen Übungsformaten vertraut zu machen und sie bestmöglich vorzubereiten.

In Englisch bestehen die Prüfungen in der Regel aus den vier Hauptbereichen *Listening Comprehension*, *Reading Comprehension*, *Use of Language* und *Guided Writing*. In einigen Bundesländern gibt es auch noch den Teilbereich *Speaking*.

Gerade aber bei den Prüfungsbereichen *Use of English*, z. B. bei der Erstellung oder Teilergänzung von Dialogen beim *Guided Writing*, dem selbstständigen Schreiben eines Textes nach Leitpunkten, zeigt sich immer wieder, dass vielen Schülerinnen und Schülern wichtiges Basisvokabular und Satzmuster fehlen, um solche Aufgaben erfolgreich zu bewältigen. Hierzu geben die o. g. Übungshefte keine zusätzliche Unterstützung. Bei den Musteraufgaben wird vorausgesetzt, dass die Lernenden die nötigen Techniken bereits beherrschen.

Mit dem vorliegenden Material werden Schülerinnen und Schüler zum einen für Wortfelder und sprachliche Grundstrukturen in gängigen Dialogsituationen sensibilisiert. Zum anderen erfahren sie, wie sie z. B. Verben und Adjektive nutzbringend einsetzen können. Es werden Wege aufgezeigt, wie sie mithilfe von adverbialen Formen, Konjunktionen, Interjektionen, rhetorischen Fragen und Redewendungen abwechslungsreiche, lebhaft und spannende Texte schreiben können, die letztlich zu guten Ergebnissen, insbesondere im *Guided Writing*, führen. Davon konnten sich einige meiner Kolleginnen und Kollegen und ich selbst uns schon vor Erscheinen dieses Bandes beim Erproben der Materialien überzeugen.

Ich wünsche auch Ihnen, liebe Englischkolleginnen und -kollegen sowie Ihren Schülerinnen und Schülern viel Spaß und Erfolg beim Einsatz dieser Materialien.

Anette Ruberg-Neuse



Basic expressions in dialogues

Hier findest du nützliche Bausteine, um thematisch vorgegebene Dialoge zu ergänzen.

Deutsch	Englisch	Beispiel
Entschuldigen Sie bitte ...	Excuse me, please.	<i>Excuse me, please, where is the nearest underground station?</i>
Ich möchte gern ...	I would (I'd) like (to) ...	<i>I would like to go to the cinema. I'd like tomato soup, please.</i>
Kann ich ... haben?	Can I have ...?	<i>Can I have the menu, please?</i>
Haben Sie ... / Hast du ...	Do you have ...? Have you got ...?	<i>Do you have vegetarian meals? Have you got a credit card?</i>
Es gibt ...	There is ... There are ...	<i>There is a bus stop over there. There are different prices.</i>
Gibt es (dort) ...?	Is there ...? Are there ...?	<i>Is there a discount for children? Are there any trains to Bristol?</i>
Ich suche ...	I am (I'm) looking for ...	<i>I'm looking for a souvenir shop.</i>
Können Sie mir bitte sagen, ...	Can you tell me ..., please?	<i>Can you tell me where I can find a supermarket, please?</i>
Wie komme ich ...?	How do I get ..., please?	<i>How do I get to the station, please?</i>
Wo ist der / die / das nächste ...?	Where is the nearest ..., please?	<i>Where is the nearest chemist, please?</i>
Es ist in der Nähe von ...	It's near ... It's close to ...	<i>The hotel is near the station. The carpark is close to the church.</i>
Was kostet ...?	How much is ...? How much are ...?	<i>How much is it? How much is the T-shirt? How much are the stickers?</i>
Bitte sehr!	Here you are.	<i>A: "Two tickets, please." B: "Here you are."</i>
Nein, danke.	No, thank you. No, thanks.	<i>A: "Would you like some tea?" B: "No, thank you."</i>







Basic vocabulary in on-topic dialogues

Hier findest du nützliche Vokabeln für thematisch orientierte Dialoge.

Topic	English	German
 <p>At the hotel</p>	single / double room	<i>Einzel-/Doppelzimmer</i>
	bathroom / shower	<i>Bad / Dusche</i>
	hairdryer	<i>Fön</i>
	towel	<i>Handtuch</i>
	pillow	<i>Kissen</i>
	blanket / cover	<i>Zudecke</i>
	room service	<i>Zimmerservice</i>
	chambermaid	<i>Zimmermädchen</i>
 <p>At the station</p>	timetable	<i>Fahrplan</i>
	train	<i>Zug</i>
	train compartment	<i>Zugabteil</i>
	single ticket	<i>Einzelticket (einfache Fahrt)</i>
	return ticket	<i>Hin- und Rückfahrkarte</i>
	platform	<i>Bahnsteig</i>
	departure / (to) depart	<i>Abfahrt / abfahren</i>
	arrival / (to) arrive	<i>Ankunft / ankommen</i>
	(to) change trains	<i>umsteigen</i>
ticket inspector	<i>Fahrkartenkontrolleur</i>	
 <p>At the restaurant</p>	menu	<i>Speisekarte</i>
	starter	<i>Vorspeise</i>
	main course	<i>Hauptgang</i>
	dessert	<i>Nachtsch</i>
	knife / fork / spoon	<i>Messer / Gabel / Löffel</i>
	cup / plate	<i>Tasse / Teller</i>
	a glass of sparkling water	<i>ein Glas Mineralwasser</i>
	a bottle of wine	<i>eine Flasche Wein</i>
bill	<i>Rechnung</i>	
 <p>At the doctor's office</p>	surgery assistant	<i>Sprechstundenhilfe / Medizinische/r Fachangestellte/r</i>
	waiting room	<i>Wartezimmer</i>
	appointment	<i>Arzttermin</i>
	prescription	<i>Rezept</i>
	injection	<i>Spritze, Injektion</i>
	tablets / pills	<i>Tabletten</i>
	stomachache	<i>Bauchschmerzen</i>
	sprained ankle / wrist	<i>verstauchtes Fußgelenk / Handgelenk</i>
	sore throat	<i>Halsschmerzen</i>
	cold	<i>Erkältung</i>
	flu	<i>Grippe</i>
headache	<i>Kopfschmerzen</i>	



Basic vocabulary in on-topic dialogues

Topic	English	German
 <p>At the clothes shop / department store</p>	fitting room	Umkleidekabine
	cotton / silk / wool	Baumwolle / Seide / Wolle
	size	Kleidergröße
	till / checkout / cash register	Kasse
	food / clothes / furniture / ... department	Lebensmittel- / Bekleidungs- / Möbel- / ... -abteilung
	escalator	Rolltreppe
	lift	Aufzug
 <p>Asking directions</p>	road / street	Hauptstraße / (schmale) Straße
	bridge / subway	Brücke / Unterführung
	underground	U-Bahn
	underground / bus station	U-Bahn- / Bushaltestelle
	straight on	geradeaus
	turn left / turn right	nach links / nach rechts abbiegen
	on the left / on the right	auf der linken / rechten Seite
	(to) cross	überqueren
	traffic light	Ampel
crossroads	Kreuzung	
 <p>At the tourist information centre</p>	street / road map	Straßenkarte
	city map	Stadtplan
	guide	Reiseführer
	guided tour	Führung
	bus tour	Busreise
	trip	Ausflug
	sights	Sehenswürdigkeiten
 <p>At the hairdresser's</p>	hairstyle	Frisur
	comb / (to) comb	Kamm / kämmen
	brush / (to) brush	Bürste / bürsten
	(to) cut	schneiden
	(to) dye	färben
	perm	Dauerwelle
	trendy	modisch
	hairspray	Haarspray
	barber	Herrenfrisör
(to) shave	rasieren	

SCHOOL-SCOUT.DE



Unterrichtsmaterialien in digitaler und in gedruckter Form

Auszug aus:

Prüfungsvorbereitung: Better use of English

Das komplette Material finden Sie hier:

School-Scout.de

