

SCHOOL-SCOUT.DE

Unterrichtsmaterialien in digitaler und in gedruckter Form

Auszug aus:






Täglich 5 Minuten Konzentrations-Training

Das komplette Material finden Sie hier:

School-Scout.de



Inhalt

Vorwort und Anmerkungen zur Arbeit mit dem Material	2
 Schau genau! (Genaueres Beobachten)	3
● Bildausschnitte wiederfinden	3
● Bilderpuzzles	5
● 1, 2, 3 – ganz viele	7
● Was ist gleich?	9
● Schattenbilder	11
● Fantasiewesen	13
● Auf den zweiten Blick	15
 Alles anders? (Unterschiede erkennen)	17
● Bilder vergleichen	17
● Paare bestimmen	19
● Links oder rechts?	21
● Was passt nicht dazu?	23
 Weiter geht's! (Bilder und Wörter vervollständigen)	25
● Keine halben Sachen	25
● Silbenrätsel	27
● Verwandlung	29
 Malstunde (Ruhe/Entspannung)	31
● Mandalas	31
● Malen nach Zahlen	33
● Der Reihe nach	35
● Durch das Labyrinth	37
● Spurensuche	39
● Immer weiter	41
 Spürnasen (Logik)	43
● Reihen fortsetzen	43
● Gruppen bilden	45
● Perspektivwechsel	47
● Sudokus	49
● Einer passt nicht	51
● Logicals	53
● Bilderrätsel	55
Arbeitsplan	57

Vorwort und Anmerkungen zur Arbeit mit dem Material

Liebe Kolleginnen, liebe Kollegen,

sehr oft wird in der Schule Konzentration vorausgesetzt – aber selten trainiert. Dabei scheint es dringender denn je, mit Kindern im Grundschulalter ihre Konzentrationsfähigkeit zu üben. Ursachen für Konzentrationsstörungen gibt es viele: eine zu laute Lernumgebung, Bewegungs- oder Schlafmangel, Überlastung in der Schule oder der Familie, Stress mit Freunden, ein zu volles Freizeitprogramm usw.

Aus diesem Grund möchte ich Sie mit einem täglichen 5-Minuten-Training unterstützen, das Übungsmöglichkeiten in erster Linie in Form von kleinen Arbeitsaufträgen mit Stift und Papier anbietet. Als förderlich hat sich ebenfalls erwiesen, auf eine ausgewogene Ernährung und ausreichende Flüssigkeitszufuhr zu achten, auf regelmäßige Bewegung ebenso wie auf Pausenzeiten, genügend Schlaf, spezielle Atemübungen usw.

Bei den Aufgabenformaten handelt es sich um eine Zusammenschau von Übungen, die die Kinder ohne weitere Erklärungen bearbeiten können. Sie sind ohne Jahrgangskennzeichnung und bauen sich so auf, dass jeweils zu einer Überschrift vier Angebote zur Verfügung stehen. Es liegt im Ermessen der Lehrkraft, ob sie diese für die verschiedenen Klassenstufen nutzen möchte oder differenzierend unabhängig von Jahrgängen.

Die Arbeitsblätter eignen sich für den Einsatz in Freiarbeitsphasen, bei der Wochenplanarbeit, als Hausaufgabe oder auch für den Unterrichtseinstieg nach einer Pause. In jedem Fall ermöglichen sie den Kindern selbstständiges Arbeiten. Bei der Bearbeitung der Arbeitsblätter muss keine Reihenfolge eingehalten werden und die Schwerpunkte können für jedes Kind individuell gewählt werden.

Ich hoffe, dass Sie die Arbeitsblätter gewinnbringend in Ihrem Unterricht einsetzen können, und wünsche Ihnen sowie Ihren Schulkindern viel Erfolg damit!





Kirstin Jebautzke

Schau genau!

Bildausschnitte wiederfinden



Wo findest du die Bildausschnitte wieder?
Kreise sie ein.



Erledigt am: _____


So hat's geklappt: 😊 😐 😞

Schau genau!

Bildausschnitte wiederfinden



Wo findest du die Ausschnitte im großen Bild wieder?
Kreise sie ein.



Erledigt am: _____



So hat's geklappt: 😊 😐 😞

Schau genau!

Bildausschnitte wiederfinden



Wie oft findest du die beiden Figuren im Bild wieder?
Kreise sie ein.



Erledigt am: _____


So hat's geklappt: 😊 😐 😞

Schau genau!

Bildausschnitte wiederfinden



Wie oft findest du den Hund?
Kreise ihn ein.



Erledigt am: _____

So hat's geklappt: 😊 😐 😞

SCHOOL-SCOUT.DE

Unterrichtsmaterialien in digitaler und in gedruckter Form

Auszug aus:

Täglich 5 Minuten Konzentrations-Training

Das komplette Material finden Sie hier:

School-Scout.de

