

SCHOOL-SCOUT.DE

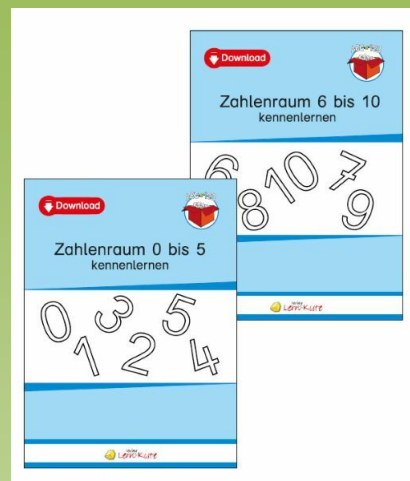
Unterrichtsmaterialien in digitaler und in gedruckter Form

Auszug aus:

Themenpaket: Zahlenraum 0 bis 10 kennenlernen


Das komplette Material finden Sie hier:

[School-Scout.de](https://www.school-scout.de)





Zahlenraum 0 bis 5 kennenlernen





© Geraldine Kalberla, 2016
3. Auflage, 2020

Titel: Zahlenraum 0 bis 5 kennenlernen
Autorin: Geraldine Kalberla
Schrift und
Illustrationen: Eugen Traeger Verlag, www.etverlag.de

Verlag: Verlag Lern-Kiste, Geraldine Kalberla
Erikastr. 35
53881 Euskirchen
Tel.: 02255/9539211
E-Mail: info@lern-kiste.de
www.lern-kiste.de

Hinweis:

Die Inhalte dieses Werkes sind urheberrechtlich geschützt. Eine Vervielfältigung, Verbreitung und anderweitige Nutzung ist nur mit ausdrücklicher Zustimmung des Verlages gestattet.

Dieses Werk ist mit größter Sorgfalt erstellt und erprobt worden. Dennoch können wir keine Haftung für die Fehlerfreiheit der Inhalte übernehmen.

Informationen zum Material:

Dieses Themenpaket umfasst 90 Seiten. Das Material bietet verschiedene Übungen zu Ziffern und Mengen im Zahlenraum von 0 bis 5 an. Die erste Arbeitseinheit befasst sich mit dem Schreiben von Ziffern. Die Ziffern werden auf Strichlinien nachgeschrieben, in Hohlziffern nachgespurt, in Rechenkästchen geschrieben, als Puzzle zusammengeklebt und die Ziffern aus Zeitschriften ausgeschnitten.

Aufbauend wird die Zuordnung Menge - Ziffer geübt.

Bei diesem Arbeitsmaterial werden verschiedene Arbeitstechniken genutzt, wie zum Beispiel Einkreisen, Verbinden, Anmalen, Aufkleben, Ankreuzen und Schreiben.

Die Kopiervorlagen sind klar und einfach strukturiert. Wiederholende Lerninhalte bieten eine gute Orientierung und vertiefen das Gelernte.

Die Arbeitsblätter enthalten keine Seitenzahlangaben, somit können Übungseinheiten individuell, je nach Leistungsstand der Schülerin oder des Schülers, genutzt werden.

Die bearbeiteten Arbeitsblätter können zusammen mit dem Deckblatt abgeheftet werden.

Mein

Ziffern-Mengenheft

0 bis 5

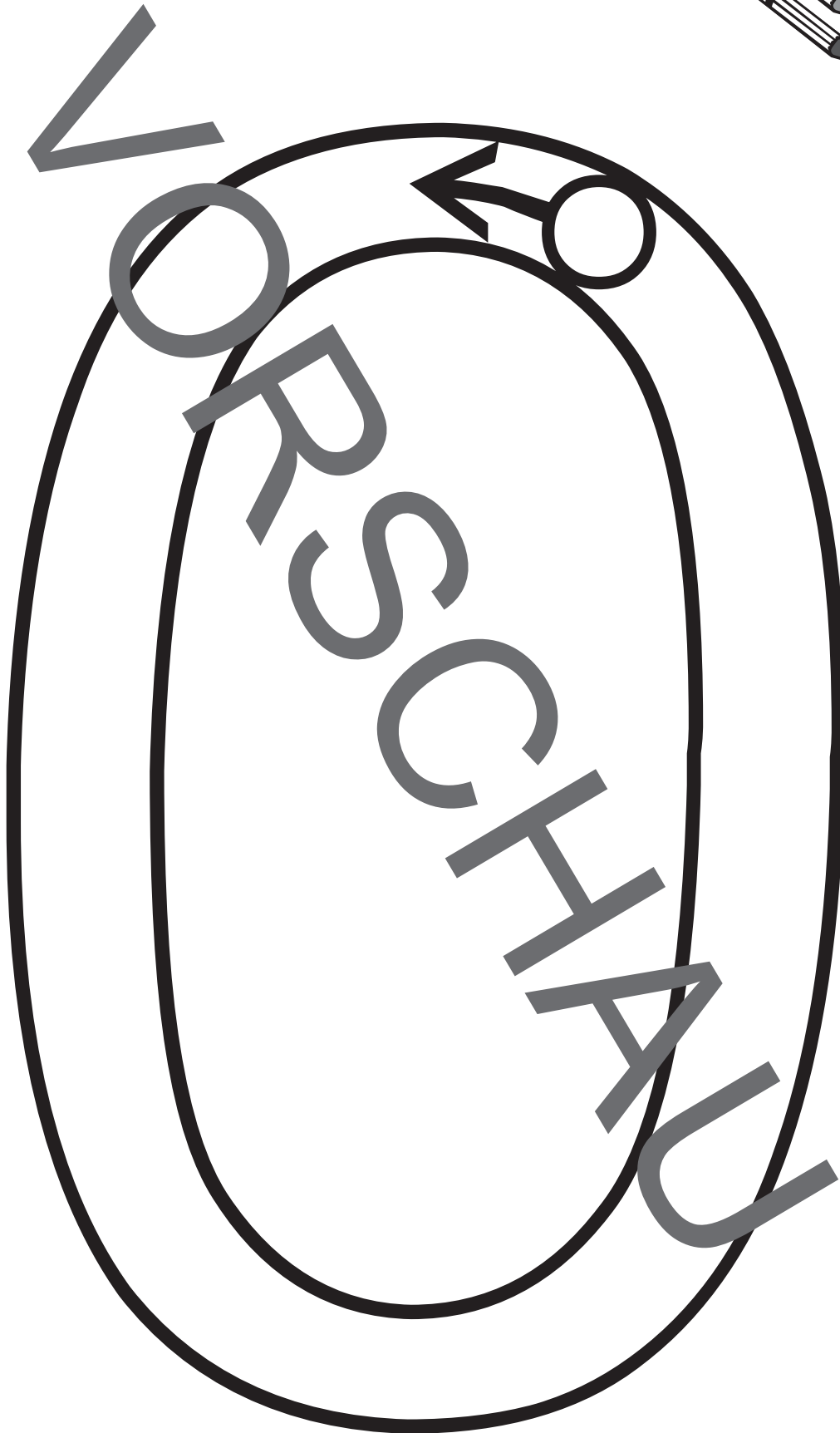

Name: _____



Name:

Datum:

Schreibe nach.



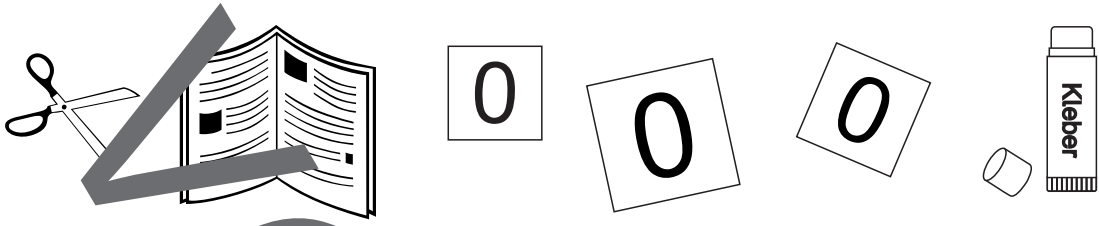
Name:

Datum:

LERNKISTE.DE

Name:



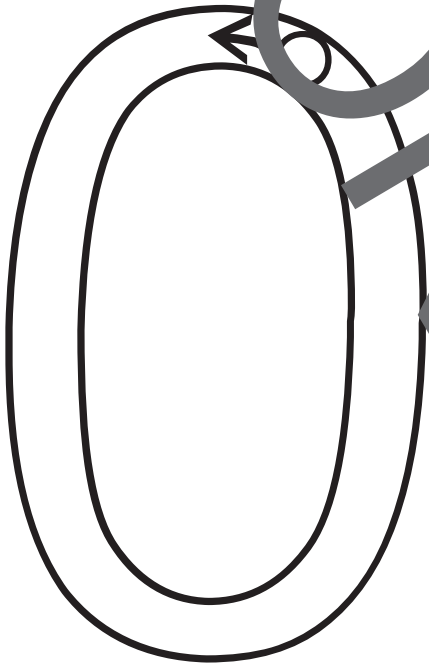

Datum:



0
R
S
C
H
A
U


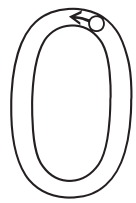
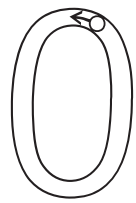
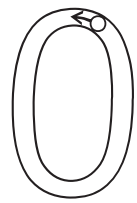

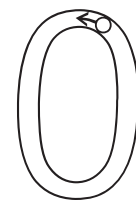













Name:

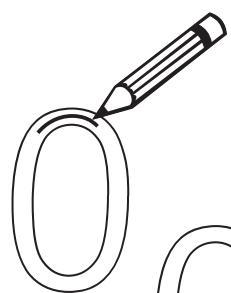

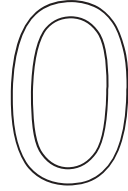


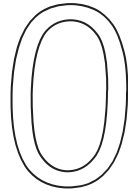

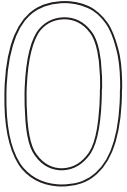




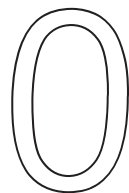
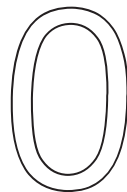
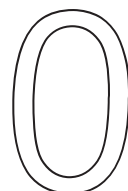






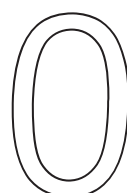

Datum:



Name:

Datum:

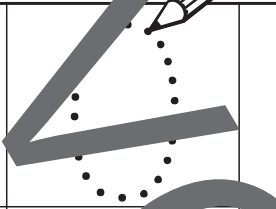




					
					
					
					

Name:

Datum:

Schreibe selber.

0							
0							
0							
0							
0							




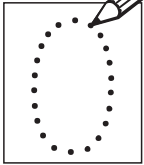
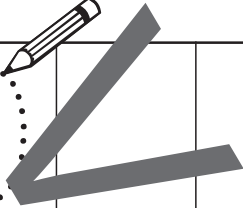
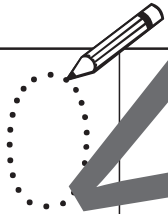
NUMERISCH

Name:

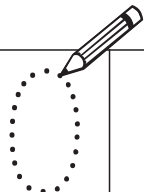
Datum:

Schreibe selber.

0

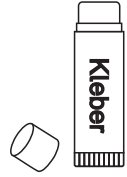
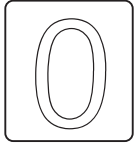


0



Name:

Datum:

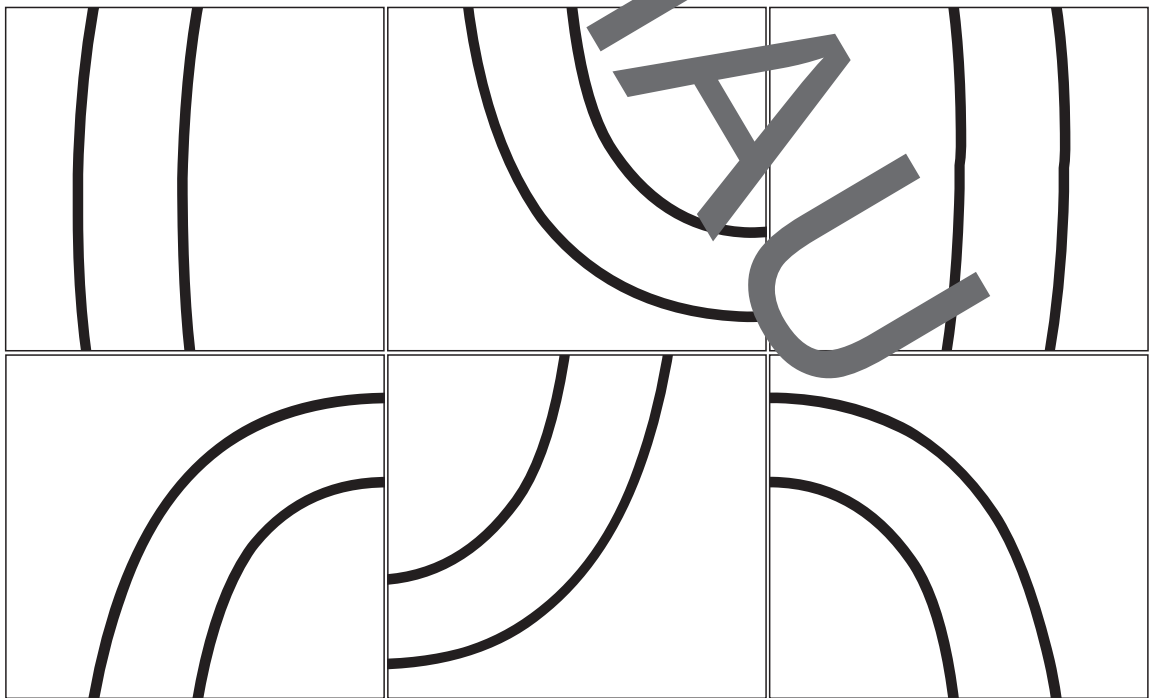


VORSCHEID

Zahlenraum 0 bis 5
kennnenlernen
© Geraldine Kalberta

www.lern-kiste.de

Schneide aus, klebe auf.



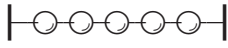

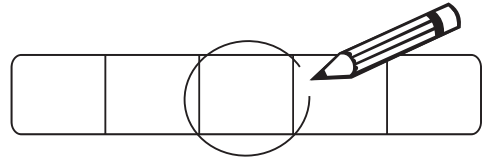


Name:

Datum:

0

Wo ist 0?
Kreise ein.












1

4

2

0

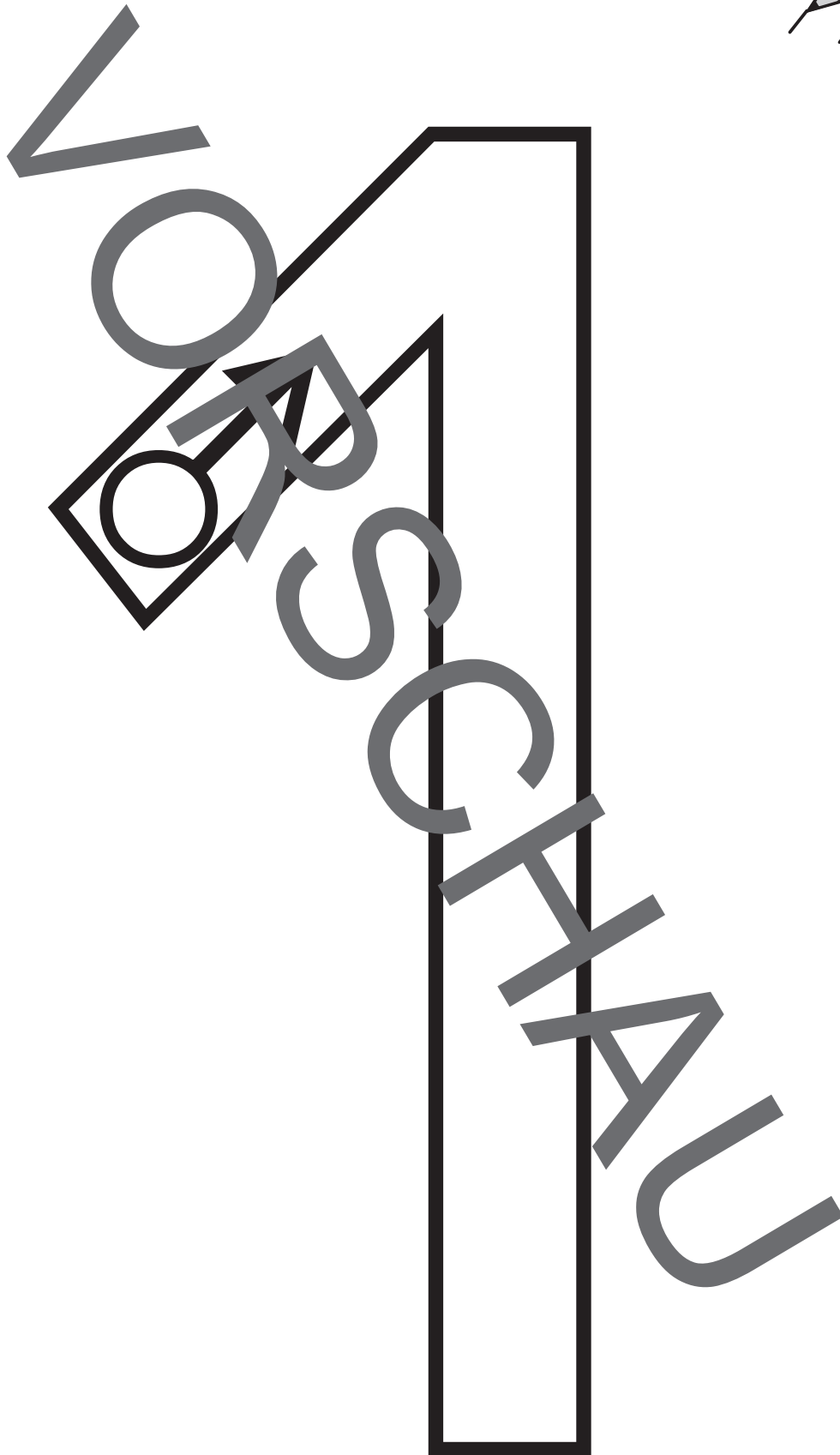
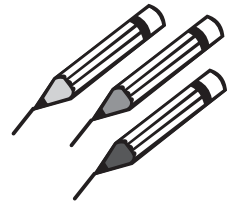
3



Name:


Datum:

Schreibe nach.



Name:

Datum:



Handwriting practice sheet for the number 4. The page features a large, diagonal watermark reading "KOPRSCHAU" in the center. Surrounding the watermark are numerous dotted outlines of the number 4, arranged in a grid-like pattern. A pencil icon is positioned at the top right, pointing towards the first dotted number 4. The background is white, and the dotted lines are black.

SCHOOL-SCOUT.DE

Unterrichtsmaterialien in digitaler und in gedruckter Form

Auszug aus:

Themenpaket: Zahlenraum 0 bis 10 kennenlernen

Das komplette Material finden Sie hier:

[School-Scout.de](https://www.school-scout.de)

