

SCHOOL-SCOUT.DE

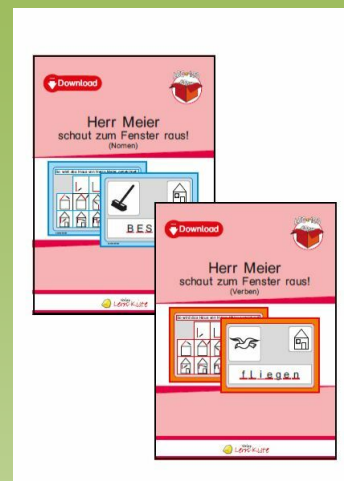
Unterrichtsmaterialien in digitaler und in gedruckter Form

Auszug aus:

Herr Meier - Nomen und Verben

Das komplette Material finden Sie hier:

School-Scout.de





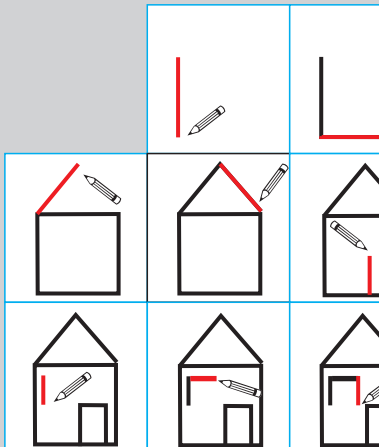
Download



Herr Meier schaut zum Fenster raus!

(Nomen)

So wird das Haus von Herrn Meier gezeichnet:



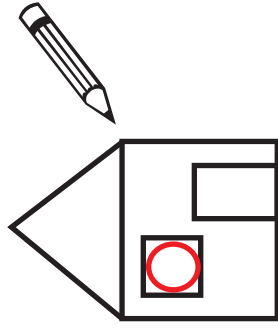
www.lern-kiste.de



B E S E N

www.lern-kiste.de

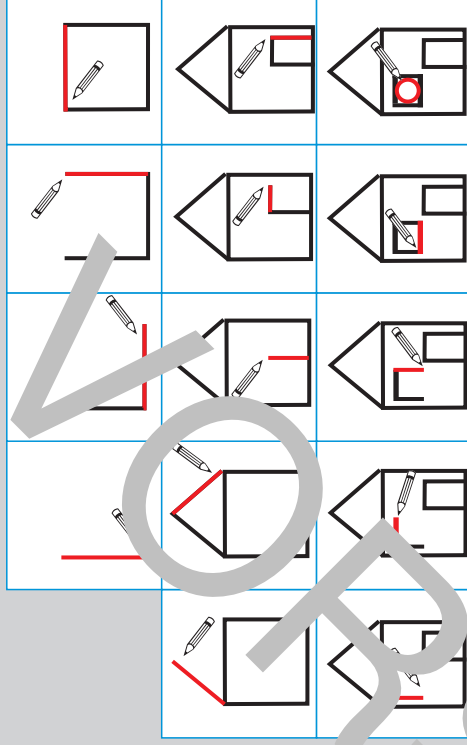
Herr Meier schaut
zum Fenster raus!



Nomen

H _ U S

So wird das Haus von Herrn Meier gezeichnet:



Anleitung:

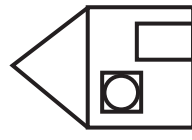

Dieses Ratespiel ist eine abgewandelte Version des Spiels „Galgenmännchen“.

Eine Schülerin oder ein Schüler überlegt sich ein Wort oder verwendet diese Vorgehensarten. Nun zeichnet sie oder er so viele Unterstriche an die Tafel, wie das Wort Buchstaben hat. Die anderen Schülerinnen oder Schüler raten der Reihe nach, wobei jeder Buchstabe sich an dem Wort befindet. Ist der Buchstabe richtig, so wird die Unterstrichstelle an dem entsprechenden Stelle auf den Unterstrich geschrieben (Ist der Buchstabe mehrmals vorhanden, wird er auch sofort an jeder richtigen Stelle angegeben.) Ist der Buchstabe nicht im Wort enthalten, so darf die Schülerin oder der Schüler, die oder der sich für diesen Buchstaben ausgesprochen hat, jeweils einen Strich von Herrn Meiers Haus zeichnen.

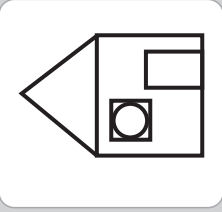
So setzt sich das Spiel fort. Erst werden die Mauern gezeichnet, dann das Dach. Später die Tür und das Fenster. Zum Schluss wird ein Kamin gezeichnet, das Fenster gezeichnet. Das ist „Herr Meier“, der zum Fenster raus schaut. Die Schülerin oder der Schüler ruft: „Herr Meier schaut zum Fenster raus!“ und die Spielrunde ist zu Ende. Sie oder er hat dann gewonnen und darf sich erneut ein Wort ausdenken.

Ein ratender Schüler kann auch jederzeit versuchen das ganze Wort zu lösen, statt nur einen Buchstaben zu nennen. Ist sie oder er falsch, darf die Schülerin oder der Schüler wie bei einem falschen Buchstaben einen Strich an Herrn Meiers Haus malen.

Hat eine Schülerin oder ein Schüler der Spielrunde das Wort richtig erraten oder den letzten Buchstaben genannt, so ist nun sie oder er an der Reihe sich ein Wort auszusuchen.

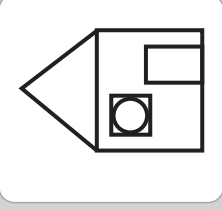



B E S E N



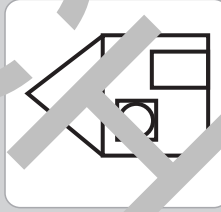

SCHNECKE

www.lem-kiste.de



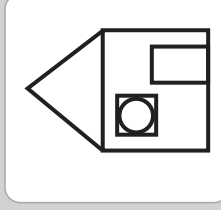

FROSCH

www.lem-kiste.de




DELFIN

www.lem-kiste.de


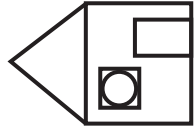


KÄFER

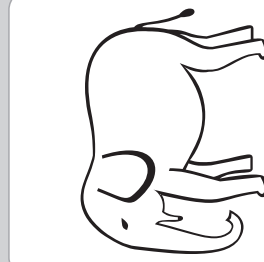
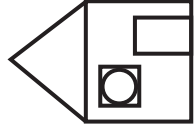
www.lem-kiste.de



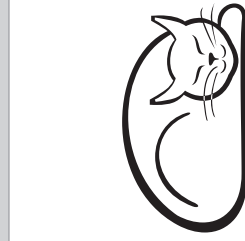
FISCH



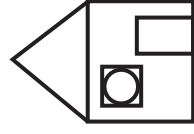
ZEBRA

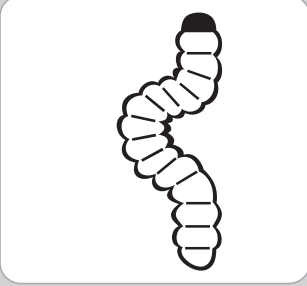


ELEFANT



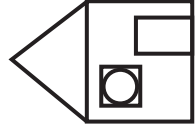

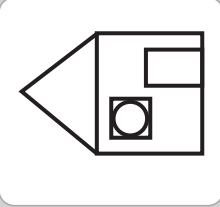
KATZE






RAUPE

www.lem-kiste.de





ZITRONE

www.lem-kiste.de



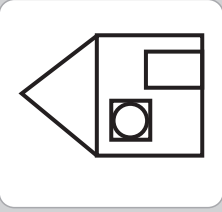

BANANE

www.lem-kiste.de



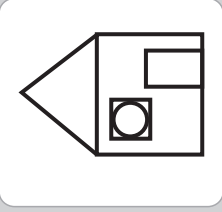
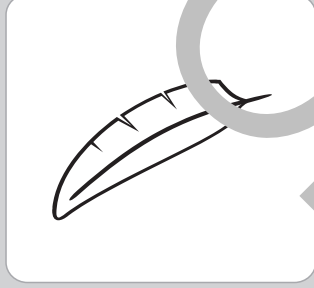
ZWIEBEL

www.lem-kiste.de



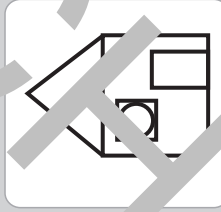

SCHLANGE

www.lem-kiste.de



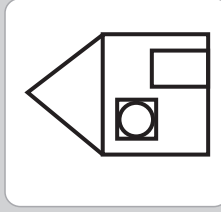

FEDER

www.lem-kiste.de



SPINNE

www.lem-kiste.de



KROKODIL

www.lem-kiste.de

Blankokarten:

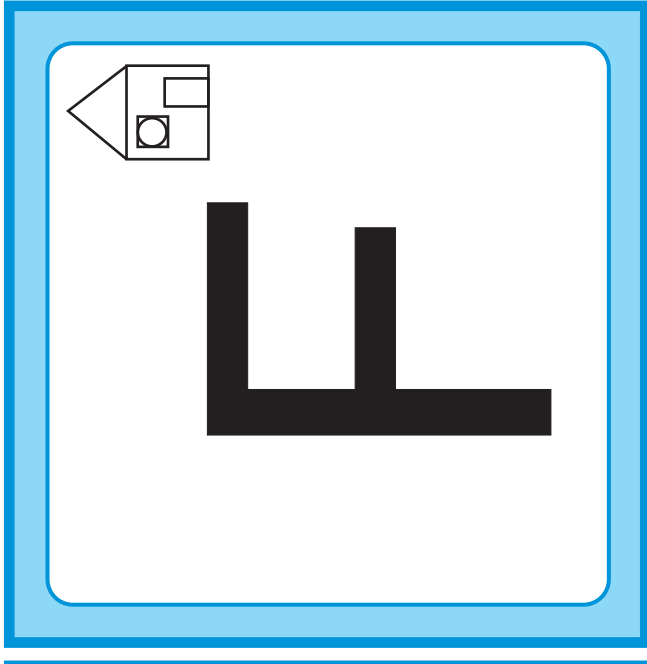
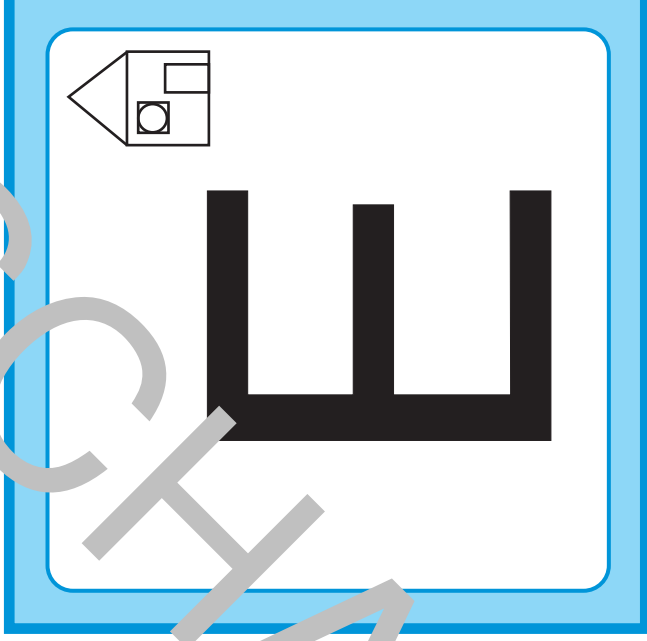
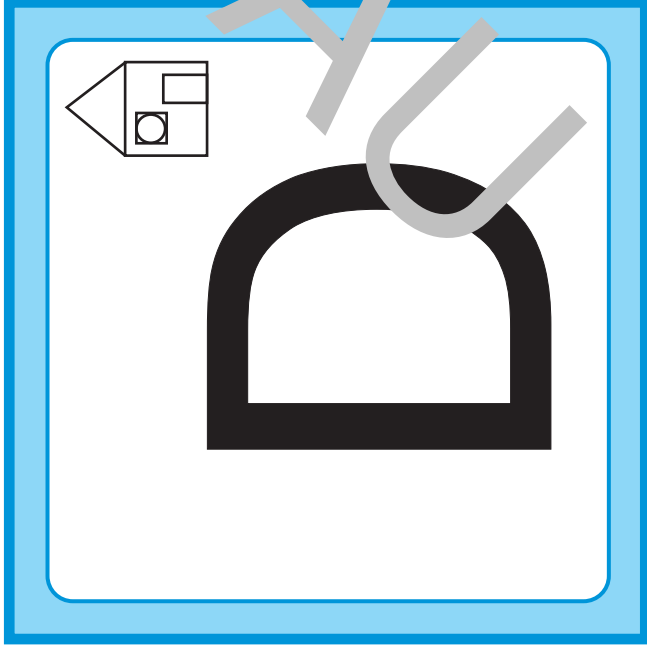
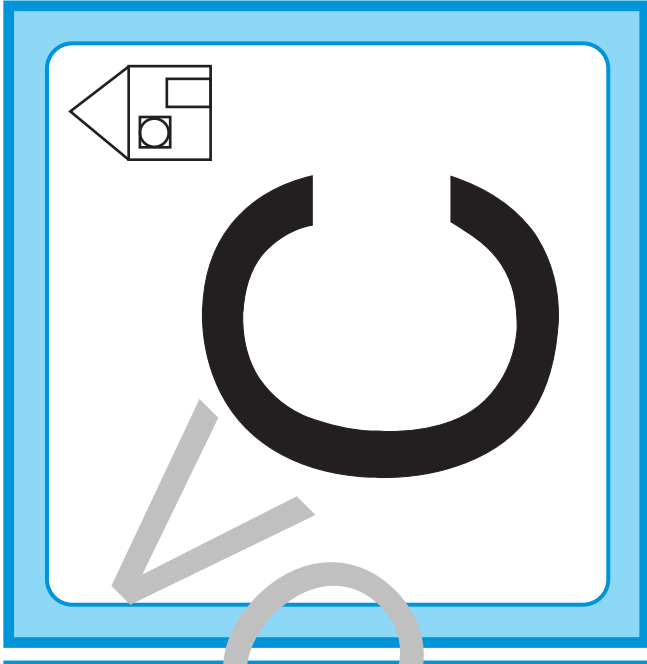

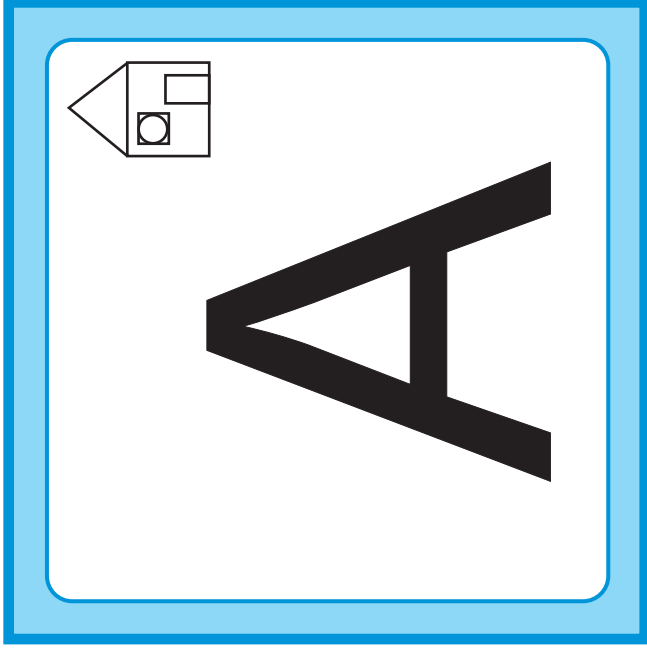
A blank card for the letter 'V'. It features a blue border, a house icon in the top left, a large white box for the letter on the left, and a vertical red dashed line on the right. A large, faint 'V' watermark is visible in the center.

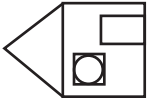
www.lem-kiste.de

A blank card for the letter 'A'. It features a blue border, a house icon in the top left, a large white box for the letter on the left, and a vertical red dashed line on the right. A large, faint 'A' watermark is visible in the center.

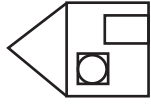
www.lem-kiste.de

Hilfskarten (Buchstaben) für die Gruppe. Sie können z. B. auf den Boden in die Mitte des Stuhlkreises gelegt werden.

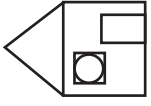




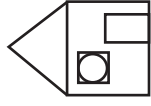
I



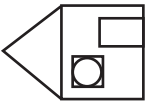
L



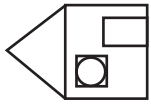
H



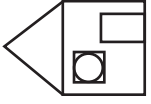
K



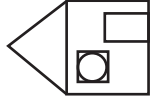
G



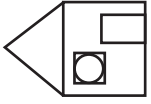
J



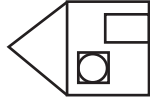
O



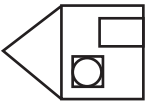
R



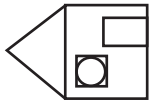
Z



Q



M



P

SCHOOL-SCOUT.DE

Unterrichtsmaterialien in digitaler und in gedruckter Form

Auszug aus:

Herr Meier - Nomen und Verben

Das komplette Material finden Sie hier:

School-Scout.de

