

SCHOOL-SCOUT.DE

Unterrichtsmaterialien in digitaler und in gedruckter Form

Auszug aus:

Kindgerechte Zeichnungen zum Nachspuren -Pflanzen

Das komplette Material finden Sie hier:

[School-Scout.de](https://www.school-scout.de)



Informationen zum Material:

Die Nachspurübungen sind mit kindgerechten Abbildungen verknüpft und können zur individuellen, auch farbigen Gestaltung genutzt werden.

Geübt wird das Nachspuren von Ecken, Geraden und Kurven. Die Pflanzen (Blüten, Blätter und Bäume) sind in einfacher kindgerechter Form dargestellt. Die Schülerinnen und Schüler lernen grundlegende Gestaltungskriterien von Blüten, Blättern und Bäumen kennen.

Gefördert werden die Bereiche Hand-Auge-Koordination, Ausdauer und Wahrnehmung.

Die Kopiervorlagen können zu einem DIN A5 Heft mit 40 Seiten gebunden werden.



Geraldine Kalberla
www.lern-kiste.de
Kontakt: info@lern-kiste.de

Autorin: Geraldine Kalberla
Schrift und Illustrationen: Will-Software, www.will-software.com

Informationen zum Material:

Die Nachspurübungen sind mit kindgerechten Abbildungen verknüpft und können zur individuellen, auch farbigen Gestaltung genutzt werden.

Geübt wird das Nachspuren von Ecken, Geraden und Kurven. Die Pflanzen (Blüten, Blätter und Bäume) sind in einfacher kindgerechter Form dargestellt. Die Schülerinnen und Schüler lernen grundlegende Gestaltungskriterien von Blüten, Blättern und Bäumen kennen.

Gefördert werden die Bereiche Hand-Auge-Koordination, Ausdauer und Wahrnehmung.

Die Kopiervorlagen können zu einem DIN A5 Heft mit 40 Seiten gebunden werden.






Geraldine Kalberla
www.lern-kiste.de
Kontakt: info@lern-kiste.de

Autorin: Geraldine Kalberla
Schrift und Illustrationen: Will-Software, www.will-software.com

Meine Nachspurübungen




-Pflanzen-















Name: _____













Meine Nachspurübungen

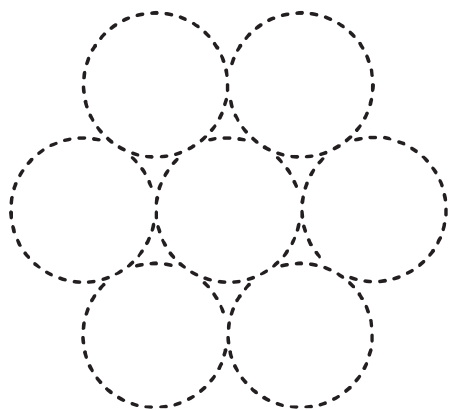

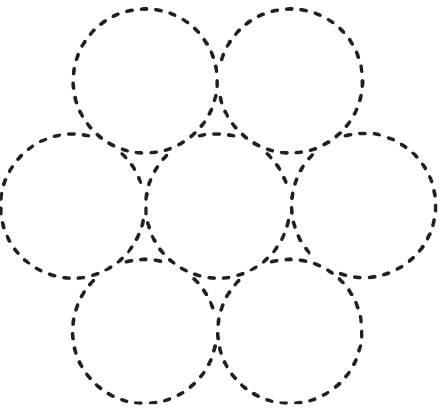
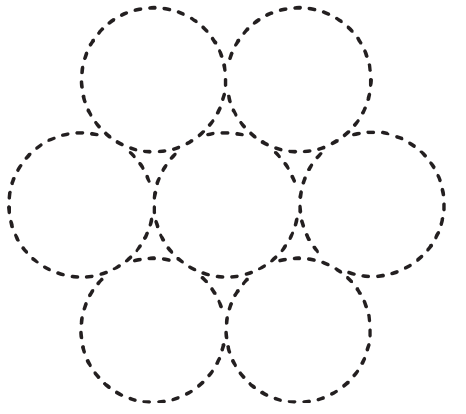

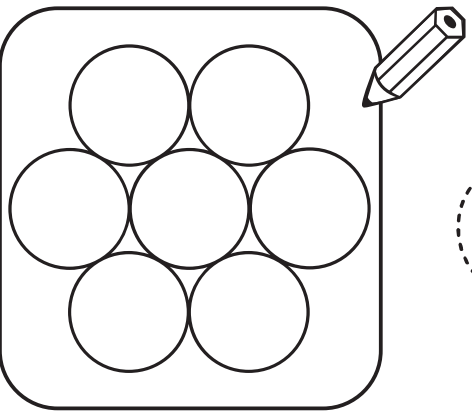
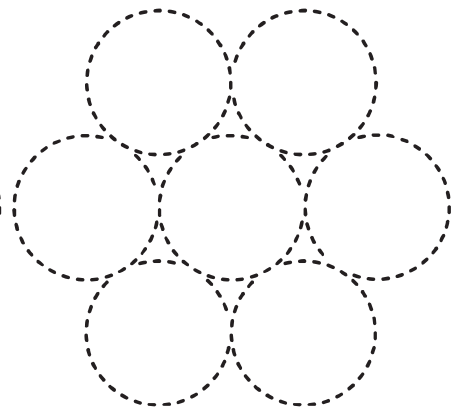


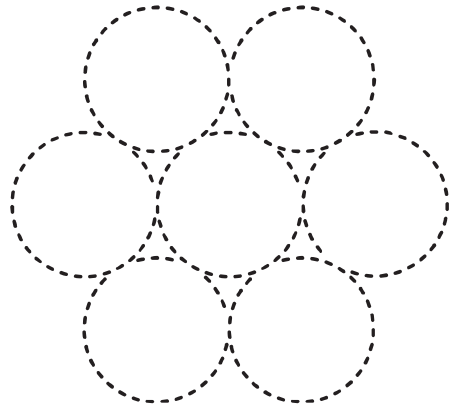
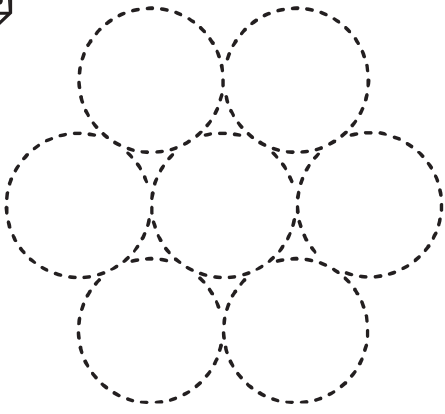
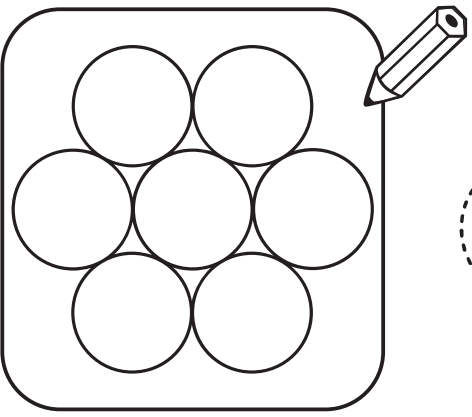
-Pflanzen-



Name: _____







SCHOOL-SCOUT.DE

Unterrichtsmaterialien in digitaler und in gedruckter Form

Auszug aus:

Kindgerechte Zeichnungen zum Nachspuren -Pflanzen

Das komplette Material finden Sie hier:

[School-Scout.de](https://www.school-scout.de)

