

SCHOOL-SCOUT.DE

Unterrichtsmaterialien in digitaler und in gedruckter Form

Auszug aus: *Zählen mit Strichen*

Das komplette Material finden Sie hier:

[School-Scout.de](https://www.school-scout.de)



Dieses Themenheft besteht aus 38 aufeinander aufbauenden Arbeitsblättern.

Zu Beginn erlernt die Schülerin und der Schüler die Verbindung der Zahl mit der entsprechenden Menge an Zählstrichen.

Eine besondere Herausforderung ist die Darstellung der Zahl 5. Hier liegt die bekannte Bündelung der Zählstriche mit einem Querstrich vor.

Die Schülerinnen und Schüler lernen Orientierungshilfen für den Zahlenraum bis 10 anzuwenden. Hierbei erfolgt die Bearbeitung von geordneten bis hin zu ungeordneten Mengen.

Die Arbeitsblätter beinhalten Übungen zum Abzählen, Verbinden, Aufkleben und Zuordnen.

Dieses Lernheft dient zur Förderung der Mengenerfassung, der Bündelung von Mengen (5er-Bündel) und zur Übung der Feinmotorik (Striche zeichnen).



© Geraldine Kalberla, 2014
2. Auflage 2019

Titel: Zählen mit Strichen
Autorin: Geraldine Kalberla
Schrift: Schulschriften, www.schulschriften.de
Illustrationen: Patrick Meider
Lektorinnen: Edith Gabka und Martina Keul

Verlag: Verlag Lern-Kiste, Geraldine Kalberla
Erikastr. 35
53881 Euskirchen
Tel.: 02255/9539211
E-Mail: info@lern-kiste.de
www.lern-kiste.de

Hinweis:

Die Inhalte dieses Werkes sind urheberrechtlich geschützt. Eine Vervielfältigung, Verbreitung und anderweitige Nutzung ist nur mit ausdrücklicher Zustimmung des Verlages gestattet.

Dieses Werk ist mit größter Sorgfalt erstellt und erprobt worden. Dennoch können wir keine Haftung für die Fehlerfreiheit der Inhalte übernehmen.






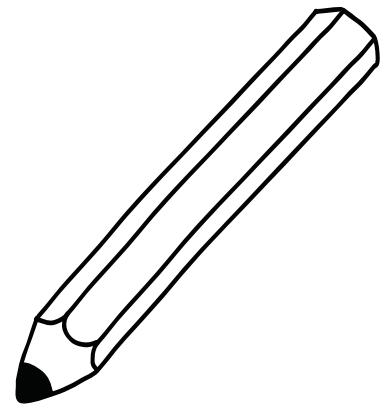
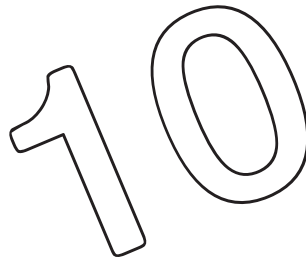
Mein Lernheft



Zählen mit Strichen
im Zahlenraum bis 10




Name: _____

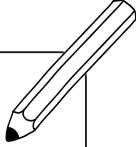


Name:

Datum:

So zeichnest du die Striche:



1	
---	---

6	
---	-----------------

2	
---	--

7	
---	-----------------

3	
---	--

8	
---	-----------------

4	
---	--

9	
---	-----------------


5	
---	-----------------

10	
----	---------------------------------

Name:

Datum:

Zeichne nach.



1

6

2

7

3

8

4

9



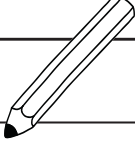

5

10

Name:

Datum:

Zeichne nach.

				
1		- - -		
2		- - -		
3		- - -		
4		- - -		
5	/	- - -		
6	/	- - -		
7	/	- - -		
8	/	- - -		
9	/	- - -		
10	/ /	- - -		

SCHOOL-SCOUT.DE

Unterrichtsmaterialien in digitaler und in gedruckter Form

Auszug aus: *Zählen mit Strichen*

Das komplette Material finden Sie hier:

[School-Scout.de](https://www.school-scout.de)

