

# SCHOOL-SCOUT.DE

Unterrichtsmaterialien in digitaler und in gedruckter Form

## Auszug aus:

*The Irregular Verbs (games & puzzles)*

Das komplette Material finden Sie hier:

[School-Scout.de](http://School-Scout.de)



## IRREGULAR VERBS

games & puzzles



Urheber: Syda Productions, istock

Üben & wiederholen  
mit Spaß

Themenpaket: **Irregular Verbs (games)**






Anzahl der Games: 5 (15 Arbeitsblätter)

Seiten: 26

Dateiformate: 

- Word-Datei
- PDF-Datei

## Die 5 Games im Überblick

	<b>Game 1:</b>	<b>The Word Detective</b>	4 ABlätter, 6 Seiten
	<b>Game 2:</b>	<b>Three letters help</b>	2 ABlätter, 4 Seiten
	<b>Game 3:</b>	<b>Mini Crosswords</b>	3 ABlätter, 6 Seiten
	<b>Game 4:</b>	<b>Scrambled words</b>	4 ABlätter, 6 Seiten
	<b>Game 5:</b>	<b>new letter &gt; new word</b>	2 ABlätter, 4 Seiten

### Lieferumfang:

Sie erhalten standardmäßig den Artikel als **Word-Datei**.

Dazu gibt es **eine kostenlose PDF-Version**.

### Einsatzmöglichkeiten der Arbeitsblätter:

- **Im Präsenzunterricht** werden die Arbeitsblätter in der Regel als Kopien an die Schüler/innen ausgegeben und analog bearbeitet.
- **Für Intensivierungs- und Nachhilfestunden** sind sie eine wertvolle Ergänzung zu den Lehrbüchern und Workbooks.

**Irregular Verb Game: THE WORD DETECTIVE (1A)**



Search for **simple past and past participle forms** and mark them (see example).  
**The basic forms on the left will help you to find them.**

1	<b>bite</b>	v	e	d	p	<b>b</b>	<b>i</b>	<b>t</b>	t	m	o	b	k	t	<b>b</b>	<b>i</b>	<b>t</b>	<b>t</b>	<b>e</b>	<b>n</b>	a	t	k	l	w
		b	n	k	i	j	b	m	g	v	e	d	p	k	f	d	w	u	i	c	g	p	y	l	n
2	<b>be</b>	c	v	<b>w</b>	<b>a</b>	<b>s</b>	b	y	u	<b>w</b>	<b>e</b>	<b>r</b>	<b>e</b>	b	s	t	u	f	z	l	k	<b>b</b>	<b>e</b>	<b>e</b>	<b>n</b>
		q	o	m	t	k	l	d	b	g	b	d	y	k	l	b	m	e	m	k	z	o	b	m	g
3	<b>break</b>	m	b	d	t	t	<b>b</b>	<b>r</b>	<b>o</b>	<b>k</b>	<b>e</b>	d	l	k	e	u	c	<b>b</b>	<b>r</b>	<b>o</b>	<b>k</b>	<b>e</b>	<b>n</b>	f	a
		s	u	f	t	o	m	t	k	l	d	b	i	a	s	y	s	m	h	i	p	e	h	d	s
4	<b>blow</b>	g	h	k	b	l	e	w	g	b	d	y	k	l	m	q	f	t	b	l	o	w	n	e	d
		z	i	g	t	k	l	d	b	i	t	h	x	i	u	k	s	f	t	z	b	n	a	r	i
5	<b>do</b>	q	e	t	u	o	d	i	d	a	d	g	j	l	y	c	b	m	w	r	d	o	n	e	f
		m	b	c	y	l	j	g	s	a	p	i	z	r	w	n	v	x	k	h	f	s	o	u	t
6	<b>choose</b>	s	k	c	h	o	s	e	d	b	d	y	k	l	e	t	i	c	h	o	s	e	n	a	d
		j	g	k	b	m	c	o	p	y	z	i	g	t	k	l	d	b	c	a	w	l	k	i	e
7	<b>drink</b>	i	a	s	y	d	r	a	n	k	q	o	m	t	k	l	m	g	b	d	r	u	n	k	t
		e	t	i	f	m	u	t	c	b	s	e	f	j	e	w	a	h	t	c	l	s	u	f	t

**Blick ins Material**

**Game 1:** The Word Detective

**Umfang:** 4 Arbeitsblätter (6 Seiten)

**Arbeitsblatt 1A:** Word Search (**mit Lösungshilfen** > Infinitiv)

**Aufgabe:** Die Schüler/innen sollen aus einem Buchstaben-salat die Simple Past und Past Participle Formen der unregelmäßigen Verben suchen und markieren.

**Hinweise:** Die **waagrechte Anordnung der Wörter** erleichtert die Suche.

**Individuell anpassbar** für jede Lerngruppe durch Markierung der Verben mit X, die nicht bearbeitet werden sollen. (s. Beispiele)

**Irregular Verb Game: THE WORD DETECTIVE (1B)**

Search for **simple past and past participle forms** and mark them (see example).

**Arbeitsblatt B (ohne Lösungshilfe)**

1	v	e	d	p	<b>b</b>	<b>i</b>	<b>t</b>	t	m	o	b	k	t	<b>b</b>	<b>i</b>	<b>t</b>	<b>t</b>	<b>e</b>	<b>n</b>	a	t	k	l	w
	b	n	k	i	j	b	m	g	v	e	d	p	k	f	d	w	u	i	c	g	p	y	l	n
2	c	v	<b>w</b>	<b>a</b>	<b>s</b>	b	y	u	<b>w</b>	<b>e</b>	<b>r</b>	<b>e</b>	b	s	t	u	f	z	l	k	<b>b</b>	<b>e</b>	<b>e</b>	<b>n</b>
	q	o	m	t	k	l	d	b	g	b	d	y	k	l	b	m	e	m	k	z	o	b	m	g
3	m	b	d	t	t	<b>b</b>	<b>r</b>	<b>o</b>	<b>k</b>	<b>e</b>	d	l	k	e	u	c	<b>b</b>	<b>r</b>	<b>o</b>	<b>k</b>	<b>e</b>	<b>n</b>	f	a
	s	u	f	t	o	m	t	k	l	d	b	i	a	s	y	s	m	h	i	p	e	h	d	s
4	g	h	k	b	l	e	w	g	b	d	y	k	l	m	q	f	t	b	l	o	w	n	e	d
	z	i	g	t	k	l	d	b	i	t	h	x	i	u	k	s	f	t	z	b	n	a	r	i
5	q	e	t	u	o	d	i	d	a	d	g	j	l	y	c	b	m	w	r	d	o	n	e	f
	m	b	c	y	l	j	g	s	a	p	i	z	r	w	n	v	x	k	h	f	s	o	u	t
6	s	k	c	h	o	s	e	d	b	d	y	k	l	e	t	i	c	h	o	s	e	n	a	d
	j	g	k	b	m	c	o	p	y	z	i	g	t	k	l	d	b	c	a	w	l	k	i	e
7	i	a	s	y	d	r	a	n	k	q	o	m	t	k	l	m	g	b	d	r	u	n	k	t

**Blick ins Material**

**Game 1:** The Word Detective

**Umfang:** 4 Arbeitsblätter (6 Seiten)

**Arbeitsblatt 1B:** Word Search (**ohne Lösungshilfen**)

**Aufgabe:** Die Schüler/innen sollen aus einem Buchstaben-salat die Simple Past und Past Participle Formen der unregelmäßigen Verben suchen und markieren.

**Hinweise:** Die **waagrechte Anordnung der Wörter** erleichtert die Suche.

**Individuell anpassbar** für jede Lerngruppe durch Markierung der Verben mit X, die nicht bearbeitet werden sollen. (s. Beispiele)

We help you to make irregular forms of the verbs. (See example ►)



1 ►	b				b	i			b	i	t						
1 ►	b	i	t	e	b	i	t		b	i	t	t	e	n			
2	b				b	l			b	l	o						
3	b					b	r				b	r	o				
4	c						c	h				c	h	o			
5	d				d	i			d	o	n						
6	d				d	r			d	r	a						
7 X	d					d	r				d	r	u				
8	d					d	r				d	r	i				
9	e				a	t			e	a	t						

## Blick ins Material

### Game 2: The 3-letters-help


**Umfang:** 2 Arbeitsblätter (4 Seiten)

**Datei:** Worksheet 1/2

**Aufgabe:** Die Schüler/innen sollen die basic form, das simple past und past participle von unregelmäßigen Verben in die Kästchen eintragen.

**Hinweise:** Als **Lösungshilfen** erhalten sie Buchstaben; für die basic form einen, für das simple past zwei und für das past participle drei (s. Bsp. 1)

**Individuell anpassbar** für jede Lerngruppe durch Markierung der Verben mit X, die nicht bearbeitet werden sollen. (s. Beispiele)



Write the irregular verb forms in the boxes (see example).

1 

b	i	t	e		
e					
b	i	t			
s					
s					
b	i	t	t	e	n
n					

2 

b			
	l		
a			
s			
e			
			n

3 

b				
	r			
e				
c				
h				
			e	
			n	

4 

		k		
	c	o	m	e
c	a	m	e	
		m		
		e		
		n		

5 

b					
	r				
	i				
	n				
			g		
			e		

6 

f			
ü			
h			
		l	
		e	
		n	

7 

t			
	r		
	i		
		n	
		k	
		e	

## Blick ins Material

**Game 3: Mini Crosswords**

**Umfang:** 3 Arbeitsblätter (6 Seiten)

**Datei:** Arbeitsblatt 1/3

**Aufgabe:** Die Schüler/innen ergänzen die deutschen Wörter in den Minikreuzworträtseln mit der basic form, dem simple past und dem past participle (siehe Beispiel 1).

**Hinweise:** **Lösungshilfen** sind die Buchstaben der deutschen Wörter, die in den gesuchten Verbformen enthalten sind.

**Individuell anpassbar** für jede Lerngruppe durch Markierung der Verben mit X, die nicht bearbeitet werden sollen. (s. Beispiele)

**Irregular Verb Game: Scrambled words**

(1A)



Unscramble the letters to make the past tenses of an irregular verb.  
(see example)

German word	basic form	simple past = past participle	Here you can correct your words
-------------	------------	-------------------------------	---------------------------------

1		<i>bringen</i>	bring
2		<i>bauen</i>	build
3		<i>brennen</i>	burn
4		<i>kaufen</i>	buy
5		<i>fangen</i>	catch
6	<b>X</b>	<i>handeln</i>	deal
7		<i>graben</i>	dig
8		<i>träumen</i>	dream

<b>brought</b>

b g h o r t u

b i l t u

b n r t u

b g h o t u

a c g h t u

a d e l t

d g u

a e d m r t

▼

---



---



---



---



---



---



---



---

**Blick ins Material**

**Game 4: Scrambled Words**

**Umfang:** 4 Arbeitsblätter (6 Seiten)

**Arbeitsblatt 1A:** Scrambled words (mit Lösungshilfe > Infinitiv)

**Aufgabe:** Die Schüler/innen bringen die Buchstaben der scrambled words in die richtige Reihenfolge und bilden so das simple past von Verben.

**Hinweis:** **Individuell anpassbar** für jede Lerngruppe durch Markierung der Verben mit X, die nicht bearbeitet werden sollen. (s. Beispiele)

# Ausschnitt aus Arbeitsblatt 1B

## Irregular Verb Game: Scrambled words

(1B)



Unscramble the letters to make the past tenses of an irregular verb.  
(see example)

<i>German word</i>	basic form	simple past = past participle	
--------------------	------------	----------------------------------	--

Here you can correct your words

1			<b>brought</b>	b g h o r t u	
2				b i l t u	
3				b n r t u	
4				b g h o t u	
5				a c g h t u	
6	X			a d e l t	
7				d g u	
8				a e d m r t	

### Blick ins Material

**Game 4:** Scrambled Words

**Umfang:** 4 Arbeitsblätter (6 Seiten)

**Arbeitsblatt 1B:** Scrambled words (ohne Lösungshilfe)

**Aufgabe:** Die Schüler/innen bringen die Buchstaben der scrambled words in die richtige Reihenfolge und bilden so das simple past von Verben.

**Hinweis:** **Individuell anpassbar** für jede Lerngruppe durch Markierung der Verben mit X, die nicht bearbeitet werden sollen. (s. Beispiele)



## A new letter > A new word (1)

**A B**                      Replace the first letter to make the simple past  
**C ?**                      of an irregular verb (see example)

	w o r d	simple past	basic form
1	<del>n</del> a m e	c a m e	<u>          </u> come
2	s e a t		<u>          </u>
3	c r e w		<u>          </u>
4 X	b e l l		<u>          </u>
5	r e d		<u>          </u>
6	b e l t		<u>          </u>
7	s o u n d		<u>          </u>
8	h o t		<u>          </u>
9	t e n t		<u>          </u>
10 X	n o s e		<u>          </u>
11	f o r		<u>          </u>

### Blick ins Material

**Game 5:**                      **A new letter > a new word**

**Umfang:**                      2 Arbeitsblätter (4 Seiten)

**Aufgabe:**                      Der Anfangsbuchstabe eines Wortes wird durch einen anderen Buchstaben ersetzt, sodass sich als neues Wort das Simple Past eines unregelmäßigen Verbs ergibt.

**Hinweis:**                      **Die Schriftgröße** wurde so gewählt, dass man aus dem Arbeitsblatt eine Folie für den OHP erstellen kann. Damit lässt sich dieses Spiel gemeinsam in der Klasse nutzen.

Vielen Dank

für das Interesse an meinen Materialien, die helfen sollen,  
den Unterrichtsstoff gut zu vermitteln.

### **Hinweise zum Nutzungsrecht**



Mit dem Erwerb einer **Einzellizenz** sind Lehrkräfte berechtigt,  
die Materialien

- zeitlich unbegrenzt zu nutzen,
- in ihrem Unterricht einzusetzen,
- in beliebiger Anzahl für ihre Schüler/innen zu vervielfältigen.

Dies gilt für den Präsenzunterricht, für zusätzliche Nachhilfe- und Förderstunden und den digitalen Fernunterricht.



Eine Weitergabe der Materialien in jeglicher Form an andere  
Personen oder Schulen ist nicht gestattet.

### **Hinweis zum Bildmaterial**



Quellenangaben zu den verwendeten Bildern und Grafiken finden  
sich auf den jeweiligen Arbeitsblättern und in dieser Vorschau  
auf der nächsten Seite.



### **Feedback**

Über Anregungen und ein Feedback zu meinen Arbeitsblättern  
würde ich mich freuen. Dankbar wäre ich für Hinweise auf  
Fehler, die sich evtl. eingeschlichen haben.

- ▶ Gerne auch unter [hpurschke@t-online.de](mailto:hpurschke@t-online.de)

H. Purschke

PS: Den Artikel gibt es auch als **Schullizenz** unter  
**[www.englisch-materialien.de](http://www.englisch-materialien.de)**

## Verwendete Bilder und Grafiken mit Quellenangaben



© Syda Productions / fotolia.com

Cover



Bild von GraphicMama-Team auf Pixabay.com;

Irregular Verb Game: The Word Detective



Bild von Gerd Altmann auf Pixabay

Irregular Verb Game: Scrambled Words

# SCHOOL-SCOUT.DE

Unterrichtsmaterialien in digitaler und in gedruckter Form

## Auszug aus:

*The Irregular Verbs (games & puzzles)*

Das komplette Material finden Sie hier:

[School-Scout.de](http://School-Scout.de)

