

SCHOOL-SCOUT.DE

Unterrichtsmaterialien in digitaler und in gedruckter Form

Auszug aus:

ABC Anlaute und Buchstaben – Grundschrift

Das komplette Material finden Sie hier:

[School-Scout.de](https://www.school-scout.de)



Informationen zum Material:

Dieses Themenpaket umfasst 104 Seiten. Das Material bietet verschiedene Übungen zur Anlautdifferenzierung und zum Lernen von Buchstaben in der Grundschrift.

Die Kopiervorlagen sind klar und einfach strukturiert. Wiederholende Lerninhalte bieten eine gute Orientierung und vertiefen das Gelernte.

Gefördert wird hierbei das phonologische Bewusstsein, die Buchstaben-Laut-Unterscheidung sowie die Feinmotorik.

Die Arbeitsblätter enthalten keine Seitenzahlangaben, somit können Übungseinheiten individuell je nach Leistungsstand der Schülerin oder des Schülers genutzt werden.


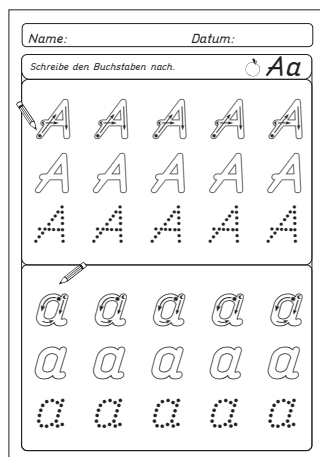
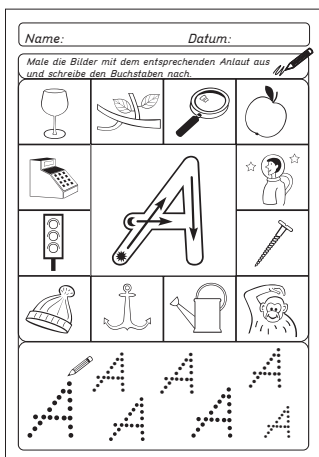
Schwerpunkte sind:

- Buchstaben kennen lernen
- Buchstaben nachschreiben
- Buchstaben erkennen
- Anlaut hören
- Anlaut bestimmen
- Anlaut unterscheiden

Im ersten Teil dieses Heftes sind die Arbeitsblätter nach dem Alphabet geordnet.

Hinzu kommen noch die Umlaute Ä, Ö und Ü, sowie die Laute Au, Ch, Ei, Eu, Pf, Sp, St und Sch.

Die Aufgabe zu Anfang besteht darin, die Abbildung zu benennen und bei passendem Anlaut das Bild auszumalen. Zudem befinden sich unterschiedliche Schreibübungen zu Buchstaben auf den Arbeitsblättern. Hier können die großen Hohlbuchstaben mit Farbstiften nachgeschrieben werden. Weiterhin werden Klein- und Großbuchstaben in unterschiedlichen Größen nachgespurt. Dies erfolgt von einer nicht geordneten Abfolge bis hin zur Vorgabe der Schreibrichtung. Die Abfolge beim Schreiben ist mit Symbolen (Sonne, Mond, Sterne...) vorgegeben. Bei diesen Übungen hat die Lineatur noch keine Bedeutung.



Aufbauend erfolgen verschiedene Übungen zur Anlautunterscheidung. Hierbei werden unterschiedliche Arbeitstechniken genutzt, wie zum Beispiel Einkreisen, Verbinden, Kleben, Anmalen und Schreiben.

Name: _____ Datum: _____

Schreibe den entsprechenden Anlaut.

T	M	K	W	S
K	K	K	K	K
K	K	K	K	K
K	K	K	K	K

Name: _____ Datum: _____

Wo hörst du diesen Buchstaben am Anfang? Kreise ein.

F	F	V	V	V
L	L	L	L	L
I	I	I	I	I
D	D	D	D	D
T	T	T	T	T
K	K	K	K	K

Name: _____ Datum: _____

Verbinde das Bild mit dem entsprechenden Anlaut.

K	A	K	G
K	U	K	P
K	K	K	I
K	B	K	R
K	W	K	E
K	P	K	Z
K	S	K	D
K	L	K	F

Name: _____ Datum: _____

Immer zwei Bilder fangen mit dem gleichen Anlaut an. Verbinde!

K	K
K	K
K	K
K	K
K	K

Name: _____ Datum: _____

Höre den Anlaut und ordne das Bild dem Buchstaben zu.

K	P	M	F
K	H	G	B
K	K	K	K
K	K	K	K

Name: _____ Datum: _____

Wo hörst du diesen Buchstaben am Anfang? Kreise ein.

K	P	N
K	L	V

Male mit einer Farbe die Bildfelder aus, bei denen du folgenden Anlaut hörst:

U	K	K	K	K	K	K	K	K	K
H	F	K	K	K	K	K	K	K	K
R	D	K	K	K	K	K	K	K	K

Die bearbeiteten Arbeitsblätter können zusammen mit dem Deckblatt abgeheftet werden.

Mein
ABC Anlaute- und Buchstabenheft




Name: _____

A	A	A
A	A	A

Mein

ABC Anlaute- und Buchstabenheft










Name: _____



Name:

Datum:

Male die Bilder mit dem entsprechenden Anlaut aus
und schreibe den Buchstaben nach.








Name:






Datum:






Schreibe den Buchstaben nach.





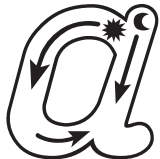
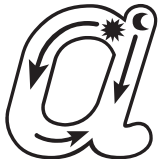


☀️ 🌙






    






    

☀️ 🌙 













    

Name:

Datum:

Male die Bilder mit dem entsprechenden Anlaut aus
und schreibe den Buchstaben nach.



SCHOOL-SCOUT.DE

Unterrichtsmaterialien in digitaler und in gedruckter Form

Auszug aus:

ABC Anlaute und Buchstaben – Grundschrift

Das komplette Material finden Sie hier:

[School-Scout.de](https://www.school-scout.de)

