

SCHOOL-SCOUT.DE

Unterrichtsmaterialien in digitaler und in gedruckter Form

Auszug aus:

Kleine Hörübungen im Englischunterricht 3/4

Das komplette Material finden Sie hier:

School-Scout.de



Inhaltsverzeichnis

Vorwort	4
My family	5
My family – Lösungen	13
At school	14
At school – Lösungen	20
Feelings	21
Feelings – Lösungen	25
Animals and pets	26
Animals and pets – Lösungen	34
Body	35
Body – Lösungen	39
Weather	40
Weather – Lösungen	46
House	47
House – Lösungen	55
Through the year	56
Through the year – Lösungen	62
Food and drinks	63
Food and drinks – Lösungen	71
Clothes	72
Clothes – Lösungen	82
Vehicles	84
Vehicles – Lösungen	88

Liebe Lehrer*innen,

die vorliegenden Übungen für den Englischunterricht dienen dem Training des Hör- und Hörsehverstehens auf kurzer Satz- und kleiner Textebene. Diese sind so konzipiert, dass sie gut in den Klassenstufen 3 und 4 eingesetzt werden können.

Alle Hörübungen liegen als MP3-Audio-Dateien vor und können über die QR-Codes von den Kindern abgerufen und angehört werden, somit auch zu Hause oder auf Distanz. Natürlich können Sie die transkribierten Hörtexte auch selbst im Unterricht vorlesen.

Die Aufgabenformate sind so gewählt, dass sie den Anforderungen der Lehrpläne gerecht werden und den Kindern den Spaß am Fremdsprachenerwerb vermitteln.

Alle Formate und Aufgaben habe ich in meinem eigenen Unterricht erprobt, überarbeitet und entsprechend der Kinderbedürfnisse optimiert. Die Themenwahl spiegelt die tägliche Erfahrungswelt der Kinder und des Unterrichts wider und soll durch die zahlreichen Motive und Illustrationen die Motivation zum Erlernen der Fremdsprache wecken bzw. steigern. Das Hörverstehen Ihrer Kinder wird durch die vielen Wiederholungen stetig gesteigert, während sie auf spielerische Art und Weise ihre Kenntnisse in der Zielsprache vertiefen.

Die Übungen sind strukturiert und wiederkehrend gestaltet, um das Selbstvertrauen der Kinder in die eigenen Fähigkeiten im Umgang mit der Fremdsprache zu steigern. Die Arbeitsanweisungen sind prägnant gehalten und können gut im Unterricht eingeführt werden. Sie werden zudem durch Piktogramme unterstützt. Dies trägt dazu bei, dass die Kinder keine Angst vor der Fremdsprache haben und sich direkt auf die Bearbeitung einlassen können.









Tipp: Lassen Sie die Kinder beim Format *listen and colour* während der Hörübung jeweils einen Strich mit der genannten Farbe in das entsprechende Bild malen und geben Sie am Ende der Übung noch Zeit zum Ausmalen. So wird sichergestellt, dass die Kinder die Aufgabe in der vorgegebenen Zeit, ohne Stress, richtig bearbeiten können.

Das Material kann im Regel- und Förderunterricht eingesetzt werden. Ich selbst bin ebenfalls DaF-Lehrkraft und habe diese Arbeitsblätter auch für den Englischunterricht mit meiner DaF-Klasse verwendet. Unterstützt durch das visuelle Training mit Wort-Bild-Karten, Memo- und Brettspielen, konnten meine Kinder einen fundierten Wortschatz aufbauen.

Die Lösungen sind so gestaltet, dass sie Ihnen die Arbeit zur Durchsicht erleichtern. Sie können aber auch kopiert und von den Kindern zur Selbstkontrolle genutzt werden.

Ich wünsche Ihnen und Ihren Schülern viel Freude und Erfolg mit den vorliegenden Materialien.

Alina Krygiel

 listen (zuhören)	 circle (einkreisen)	 number (nummerieren)
 match (verbinden)	 draw (malen)	 colour (anmalen)
 tick (abhaken)	 cross the odd one out (das Falsche durchstreichen)	




My family




Name: _____

Datum: _____

1. Listen  and number  .



2. Listen  and tick  . right  wrong 





1. Listen and number.

This is Tom's family.

Can you find the family members in the family tree? Number them.

Number 1 is Tom's mother Emma.

Number 2 is Tom's father Stan.

Tom has three siblings.

Tom's baby sister Kate is number 3.

Tom's big brother Ben is number 4.

Chrissi is Tom's big sister. She is number 5.

Tom also has two grandparents.

Barry is Tom's grandpa. He is number 6.

Eileen is Tom's grandma. She is number 7.

Tom's aunt is number 8. Her name is Miriam.

Tom's uncle Eddie is number 9.

And number 10 is Tom's cousin Robin.

2. Listen and tick.

Number 1: This is the baby. 😊

Number 2: This is the brother. 😞

Number 3: This is the mother. 😊

Number 4: This is the sister. 😞

Number 5: This is the father. 😊


Number 6: This is the sister. 😊



My family

Name: _____

Datum: _____



1. Listen  and number  .



2. Listen  and colour  .



3. Listen  and tick  . right  wrong 





1. Listen and number.

This is the Winkler family. The Winkler's live in America.
Can you find the family members and number them?

Number 1 is a pet. It has got small ears. It has got fur and likes to purr. It is the cat.

Mr. Winkler is the dad. He has got glasses and sits on the couch. He is number 2.

Number 3 is a girl. She is not a woman. So she is not the mother. She is not the bigger sister. She is the baby.

Can you find number 4? It is a pet again. It likes to bark. It is the dog.

Number 5 is another girl. She is bigger than the baby. Number the big sister with 5.

Let's find number 6. Can you see him? He is behind the couch. Yes, it is the brother.

The last family member is number 7. It is a woman, and she is the mum.

2. Listen and colour.

The mum's shirt is purple, and her hair is brown.

The baby's hair is ginger. That's red and orange.

Kitty the cat is grey and Lui the dog is brown.

The big sister is wearing a shirt with a blue butterfly and her socks are colourful.

The brother's shirt has black and yellow stripes.

And dad's jeans are dark blue, just like the couch. The couch is dark blue, too.

3. Listen and tick.

Number 1: On the picture is a family with three sisters. 😞

Number 2: On the picture are two girls and a woman. 😊

Number 3: The Winkler family has two pets: a cat and a donkey. 😞

Number 4: The family is sitting at the dinner table, eating burgers. 😞

Number 5: The dad is wearing glasses, jeans and a pullover. 😊

Number 6: The mum has got short hair, earrings, and is sitting next to the baby. 😊

Number 7: The brother is sitting on the couch. 😞

Number 8: All of them are happy, but the dog is very angry. 😞




My family

Name: _____

Datum: _____

1. Listen  and match  .



Monday

Tuesday




Wednesday

Thursday



Friday

Saturday



Sunday



SCHOOL-SCOUT.DE

Unterrichtsmaterialien in digitaler und in gedruckter Form

Auszug aus:

Kleine Hörübungen im Englischunterricht 3/4

Das komplette Material finden Sie hier:

School-Scout.de

