

SCHOOL-SCOUT.DE

Unterrichtsmaterialien in digitaler und in gedruckter Form

Auszug aus:

Lückenfüller Englisch - ab de, 1. Lernjahr

Das komplette Material finden Sie hier:

School-Scout.de



Inhalt

Seite

Grammar

1	Der s-Genitiv	5 - 6
2	Das Verb (to) <i>be</i>	7 - 8
3	Picnic with Harry – <i>is/as</i>	9 - 10
4	Die W-Fragen	11 - 12
5	Der Plural	13 - 14
6	Die Artikel	15 - 16
7	Simple Present (Aussage)	17 - 19
8	Simple Present (Verneinung)	20 - 22
9	Present Progressive (Verlaufsform)	23 - 24
10	Simple Past (Aussage)	25 - 27
11	Simple Past (Frage und Verneinung)	28 - 30
12	Satzbau/Wortstellung	31 - 32
13	Can – can't – don't – mustn't	33 - 34

Reading / Writing

14	What a wonderful day! (<i>Simple Past</i>)	35 - 36
15	About me	37 - 38
16	An e-mail to my penfriend	39 - 40

Vocabulary

17	Family	41 - 42
18	A day at the zoo (<i>Simple Present</i>)	43 - 44
19	Colours and numbers	45 - 46
20	At school	47 - 48
21	Crossword "Jim's school"	49
22	Months – birthdays	50 - 51
23	Pieces of Furniture	52 - 53

Let's play together

24	What's the time? – <i>Memo cards</i>	54 - 55
25	Asking the way – Useful phrases	56 - 57
26	Name three (things) – <i>A dice game</i>	58
27	An afternoon in the zoo – <i>A picture-word-puzzle</i>	59 - 60

Lösungen – Solutions

61 - 72

Vorwort

Liebe Kolleginnen und Kollegen,

der Name des Werkes lässt schon erkennen – mit diesem Band haben Sie eine Sammlung von Aufgaben an der Hand, die den Lernstoff des ersten Sekundarjahres aufgreifen bzw. ergänzen. Die Aufgaben sind dabei in 4 Kategorien unterteilt (*Grammar – Reading/ Writing – Vocabulary – Let's play together*).

Jede Kategorie und Einheit bietet inhaltsreiche, kompetenz-orientierte Zusatzangebote für Schüler, die aufgrund ihres Abwechslungsreichtums motivieren. Dank des detaillierten Lösungsteils steht einer eigenverantwortlichen Selbstkontrolle nichts im Wege.

Die zunehmende Heterogenität in den Klassen fordert uns täglich heraus. Manche Schüler/innen sind mit ihren Aufgaben schneller fertig als andere, manche haben Lücken im Lehrstoff, andere wiederum machen auch gerne zu Hause freiwillig zusätzliche Arbeiten. Oft sind Aufgaben für zuhause in den Ferien oder das Wochenende gewünscht oder angebracht. In Phasen von Fernunterricht sind sie eine große Hilfe für Lehrpersonal, Schüler und Eltern. Gleichzeitig können sie jederzeit auch in Lern- oder Übungstheken, in Lernzirkeln, zur Differenzierung oder in Vertretungsstunden eingesetzt werden.

Auf jeden Fall garantiert dieses Werk mit dieser Vielfalt Spaß, Motivation und Erfolg. Dies wünschen Ihnen der Kohl-Verlag und

Jochen Vatter

Symbole:



für ganz Schlaue



Partnerarbeit/Dialog



laut sprechen



Merken!



Memospiel

1 Der s-Genitiv



















Der Genitiv-Fall (2. Fall/Wessen ...?) beschreibt, dass jemandem etwas gehört oder etwas einer Person oder Sache zugeordnet ist.

Den s-Genitiv benutzt du, wenn du sagst, **dass einer Person oder einem Tier etwas gehört.** (Bsp.: **Tom's cap**). Bei Sachen geht dies jedoch nicht (**Falsch: The street's crossroad. Richtig: The crossroad of the street.**)

Im Englischen wird das Genitiv **-s** immer mit einem **Apostroph** angehängt. (Bsp.: **Tom's brother plays volleyball.**)



Vorsicht: Handelt es sich um die **Pluralform (Mehrzahl)** und die Besitzer enden mit **-s**, **wird der Apostroph an das -s angehängt** (Bsp.: **The boys' room is very nice.**).

1. Who owns what?

<p>a)</p>   <p>Jason</p> <p>Jason's bike</p>	<p>b)</p>   <p>Lucy</p> <p>_____</p>
<p>c)</p> <p>monkey</p>   <p>_____</p>	<p>d) Eric</p>   <p>_____</p>
<p>e)</p>   <p>Jenna</p> <p>_____</p>	<p>f)</p>  <p>dog</p>  <p>_____</p>
<p>g)</p>  <p>grandparents</p>  <p>_____</p>	<p>h)</p>   <p>sisters</p> <p>_____</p>

1 Der s-Genitiv

2. Who owns what?



a) _____ b) _____
c) _____ d) _____

Lückenfüller Englisch

Ab 1. Lernjahr

1. Digitalauflage 2021

© Kohl-Verlag, Kerpen 2021
Alle Rechte vorbehalten.

Inhalt: Jochen Vatter
Coverbild: © nali & Ivan Traimak - AdobeStock.com
Grafik & Satz: Kohl-Verlag
Redaktion: Kohl-Verlag

Bestell-Nr. P12 460

ISBN: 978-3-96624-762-7

Bildquellen © AdobeStock.com

S. 4: nadiinko, yugoro (2x), Jan Engel, SimonP; S. 5: Jan Engel, vladstar, simona, canbedone, ZoneCreative, Eric Isselée, bergamont, Rido, Ruslan Kudrin, Olha Afanasieva, kite_rin, Djomas (2x), exclusive-design, contrastwerkstatt, olgaarkhipenko, godfer; S. 6: pololia, TTstudio, Konstantinos Moraiti, voren1, fizkes, Popova Olga, pixarno, Radu Razvan, yulicon; S. 7: Jan Engel, warmworld (4x); S. 8: warmworld (4x), Yael Weiss (2x), treter, AlienCat, Daniel Berkman (2x), yugoro, topvectors, MemoryMan; S. 9: kharlamova_iv; S. 10: yugoro (2x), sudowoodo, Sonulka, sabelskaya, Artylynez, Jemastock, serghi8, Eleonora Ivanova, bioraven, dukens, kharlamova_iv, betka82, Ольга Порогелова, Светлана Икряникова; S. 11: Jan Engel (10x); S. 13: Jan Engel (7x); S. 14: Jan Engel (6x); S. 15: Jan Engel, nadiinko; S. 16: nadiinko, natashin; S. 17: Jan Engel (2x), GutesaMilos, Konstantin Yuganov, leungchopan, tratterfratti, Maria Petrakova, Rusty; S. 18: Rudzhan; S. 19: Fototocam, oksiv; S. 20: 4zevar (2x), Jan Engel; S. 21: 4zevar (4x), Anja; S. 22: 4zevar (4x), Anja (5x); S. 23/S. 63: Jan Engel, Maria Petrakova, cheryandees, leungchopan, master1305, GutesaMilos, tratterfratti, Rusty, golubovy, Bogdan; S. 24: Pixel-Shot; S. 25: Jan Engel, elfstudioart (4x); S. 26: 4zevar; S. 27: yugoro, antimartina, gamelover; S. 28: Jan Engel, farbkombinat, matmix, anamejia18, sondem, simonemint, luckybusiness, Erik Lam, zozze19, michaelheim, VladDes; S. 29: yugoro (2x), 4zevar (24x); S. 30: yugoro (2x), 4zevar (2x), antimartina, gamelover; S. 31: Jan Engel, Lucky Dragon USA; S. 32: saviolelysse, Angela; S. 33: Jan Engel, bravissimos, Alyona; S. 34: Robert Kneschke, SHOTPRIME STUDIO; S. 35: Monkey Business, yotrakbulda, hubis3d; S. 36: SimonP; S. 37: RS-Studios, david hughes, immigrant1992, yanlev, ebednarek, tsonka, pressmaster, contrastwerkstatt, yugoro; S. 38: pressmaster, CenturionStudio.it, CandyBox Images, Jitka Svetnickova, Rawpixel.com; S. 39: Blende-8, Harald Schindler, boreala, kolonko; S. 40: kolonko, surfmedia; S. 41: yugoro, Syda Productions; S. 42: Philip Steury; S. 43/S. 67: Robert Kneschke, Prapassorn, Andrei, Raphael und Luisa, Thomas, chendongshan, Steve Munro, Happy monkey, The Speede Butterfly, Xero, grafikplusfoto, Harald07, Markus Mainka; S. 44: yugoro, freshidea, Eric Isselée (2x), Duncan Noakes, Erik Lam, Leonid Nyskh, Yuri Schmidt; S. 45: Rawfl, Klara Viskova, Gstudio (10x); S. 46: media (4x), yugoro, S. Fennen, Stephen, noykosana, nowyn (3x); S. 47/S. 68: Jan Engel, gguy, Angela, blueringmedia (2x); S. 48: yugoro, rainy_helga; S. 49: tasha_d (3x), ylivdesign, Paul Kovaloff (2x), Rogatnev; S. 50: S.H.exclusiv, fresnel6, drubig-photo; S. 51: NWM (4x), yugoro, Sabelskaya; S. 52/S. 69: lyudinka; S. 53/S. 70: New Africa, nuzpage, euthymia, Yeamaake (2x), style67, tabitazn, Mateusz, Ayman Alakhras, ValentinValkov, navintar, BlureArt; S. 54/S. 55: NATTIAPP, Evgeniy Zimin, Jamroferpix (8x), Regomark; S. 57: notkoo2008; S. 58: Maksim (7x), by-studio; S. 60: Andrey 1005;

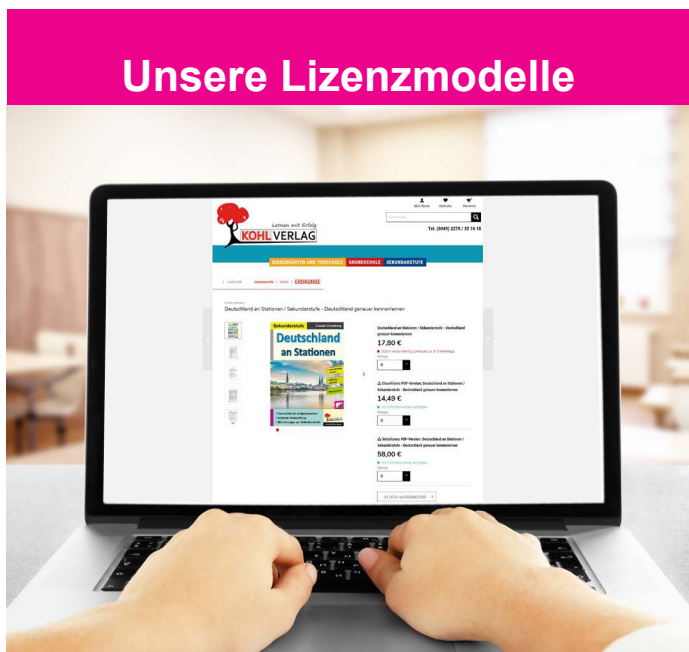
© Kohl-Verlag, Kerpen 2021. Alle Rechte vorbehalten.

Das Werk und seine Teile sind urheberrechtlich geschützt und unterliegen dem deutschen Urheberrecht. Jede Nutzung in anderen als den gesetzlich zugelassenen Fällen bedarf der vorherigen schriftlichen Einwilligung des Verlages (§ 52 a UrhG). Weder das Werk als Ganzes noch seine Teile dürfen ohne Einwilligung des Verlages an Dritte weitergeleitet, in ein Netzwerk wie Internet oder Intranet eingestellt oder öffentlich zugänglich gemacht werden. Dies gilt auch bei einer entsprechenden Nutzung in Schulen, Hochschulen, Universitäten, Seminaren und sonstigen Einrichtungen für Lehr- und Unterrichtszwecke. Der Erwerber dieses Werkes in PDF-Format ist berechtigt, das Werk als Ganzes oder in seinen Teilen für den Gebrauch und den Einsatz zur Verwendung im eigenen Unterricht wie folgt zu nutzen:

- Die einzelnen Seiten des Werkes dürfen als Arbeitsblätter oder Folien lediglich in Klassenstärke vervielfältigt werden zur Verwendung im Einsatz des selbst gehaltenen Unterrichts.
- Einzelne Arbeitsblätter dürfen Schülern für Referate zur Verfügung gestellt und im eigenen Unterricht zu Vortragszwecken verwendet werden.
- Während des eigenen Unterrichts gemeinsam mit den Schülern mit verschiedenen Medien, z.B. am Computer, Tablet via Beamer, Whiteboard o.a. das Werk in nicht veränderter PDF-Form zu zeigen bzw. zu erarbeiten.

Jeder weitere kommerzielle Gebrauch oder die Weitergabe an Dritte, auch an andere Lehrpersonen oder pädagogische Fachkräfte mit eigenem Unterrichts- bzw. Lehrauftrag ist nicht gestattet. Jede Verwertung außerhalb des eigenen Unterrichts und der Grenzen des Urheberrechts bedarf der vorherigen schriftlichen Zustimmung des Verlages. Der Kohl-Verlag übernimmt keine Verantwortung für die Inhalte externer Links oder fremder Homepages. Jegliche Haftung für direkte oder indirekte Schäden aus Informationen dieser Quellen wird nicht übernommen.

Kohl-Verlag, Kerpen 2021



Der vorliegende Band ist eine PDF-Einzellizenz

Sie wollen unsere Kopiervorlagen auch digital nutzen? Kein Problem – fast das gesamte KOHL-Sortiment ist auch sofort als PDF-Download erhältlich! Wir haben verschiedene Lizenzmodelle zur Auswahl:



	Print-Version	PDF-Einzellizenz	PDF-Schullizenz	Kombipaket Print & PDF-Einzellizenz	Kombipaket Print & PDF-Schullizenz
Unbefristete Nutzung der Materialien	X	X	X	X	X
Vervielfältigung, Weitergabe und Einsatz der Materialien im eigenen Unterricht	X	X	X	X	X
Nutzung der Materialien durch alle Lehrkräfte des Kollegiums an der lizenzierten Schule			X		X
Einstellen des Materials im Intranet oder Schulserver der Institution			X		X

Die erweiterten Lizenzmodelle zu diesem Titel sind jederzeit im Online-Shop unter www.kohlverlag.de erhältlich.

SCHOOL-SCOUT.DE

Unterrichtsmaterialien in digitaler und in gedruckter Form

Auszug aus:

Lückenfüller Englisch - ab de, 1. Lernjahr

Das komplette Material finden Sie hier:

School-Scout.de

