

SCHOOL-SCOUT.DE

Unterrichtsmaterialien in digitaler und in gedruckter Form

Auszug aus:

Kreative Vertretungsstunden für alle Fächer

Das komplette Material finden Sie hier:

School-Scout.de



Inhaltsverzeichnis

Vorwort	4	5 Kreativ im Musikunterricht	41
1 Übersicht über die Projekte in diesem Buch	5	5.1 Tanzende Stifte – Zeichnen zur Musik	41
2 Kreativ im Sachunterricht	7	5.2 Tanzende Pinsel – Malen zur Musik	42
2.1 „Tierisch gut“ – eine Fantasie-Tier-Collage	7	5.3 Von Kling und Klang zu Punkt und Strich – passende grafische Zeichen für verschiedene Töne finden	43
2.2 Abgefahren – Fantasie-Fahrzeuge entwerfen	10	6 Kreativ im Englischunterricht	45
2.3 Daumen hoch! – Lustige Finger- und Handabdruck-Bilder gestalten	13	6.1 This ist me – mein englischer Steckbrief	45
2.4 Augen auf! – Wir geben Gegenständen ein Gesicht	15	6.2 My Dream House – zeichnen und schreiben zum Thema „At Home“	48
2.5 Von Steinchen und Stöckchen – mit Naturmaterialien, die wir auf dem Schulhof finden, drucken	17	6.3 Little Zoo – Zootiere zeichnen und mit englischen Wörtern beschriften	50
3 Kreativ im Deutschunterricht	19	7 Kreativ im Religionsunterricht	51
3.1 ABC ist was ich seh' – Buchstaben-Collagen anfertigen	19	7.1 Wünsch dir was – Seerosen-Sterne mit Gebeten, Wünschen oder Hoffnungen basteln	51
3.2 Coole Wörter – Buchstaben im Graffiti-Stil	21	7.2 Hand in Hand – unsere Hand-Umrise werden zum Kunstwerk der Gemeinschaft	53
3.3 Jedes Bild ein Gedicht! – Gedichte malerisch umsetzen	23	7.3 Am Anfang schuf Gott ... – meine Kärtchen zur Schöpfungsgeschichte	54
4 Kreativ im Mathematikunterricht	26	7.4 Mit viel Gefühl – Gefühle kreativ darstellen	56
4.1 Auf einen Blick – Einmaleins-Bilder legen und kleben	26	8 Kreativ im Sportunterricht	57
4.2 Eins durch acht – wir teilen und gestalten ein Bild in acht Teilen	28	8.1 Vom Stopp-Tanz zum Stopp-Bild – schnelle Menschendarstellungen mit einer Linie	57
4.3 Spieglein, Spieglein – symmetrische Bilder zeichnen	31	8.2 Und Action! – Sportarten pantomimisch und grafisch darstellen	59
4.4 Schön gelegt und geklebt – ein Tangram-Kunstwerk	33	9 Kreativ im Kunstunterricht	61
4.5 Willkommen in Sechseckhausen ... – welche Formen stecken im Sechseck?	35	9.1 Pssst ... Im Auftrag der Kunst – jedes Kind bekommt einen eigenen Mal-Auftrag ..	61
4.6 Parkettieren, was ist das denn? – ein lückenloses Muster entsteht	37	10 Kreativ in der Regenpause	64
4.7 Raum ergreifend – eine 3D-Collage	39	10.1 Wir bringen Farbe in den grauen Regentag! – eine Regenschirm-Collage	64

Vorwort

Wer kennt das nicht: ...

- ... ein voller Vertretungsplan.
- ... fachfremd unterrichten.
- ... spontan in eine andere Klasse, deren Wissensstand man nicht genau kennt.
- ... Unterricht in der sechsten Stunde, und Konzentration und Motivation lassen allmählich nach.
- ... am Ende der Stunde ist noch etwas Zeit oder einzelne Schüler sind mit ihren Aufgaben schon fertig.
- ... zwischen Mathematik, Deutsch, Englisch und Verkehrsprüfung kam der Kunstunterricht in der letzten Zeit etwas zu kurz.
- ...

Die Liste ließe sich noch fortsetzen.

Hier sind schnelle und einfache Aufgaben gefragt, die wenig Vorbereitung und einen geringen Materialaufwand erfordern, motivierend und kreativ sind und sich spontan in den verschiedenen Fächern einsetzen lassen – zum Beispiel als Vertretungsstunde oder Lückenfüller.

Spontan

Die Aufgaben in diesem Buch bedürfen wenig Vorbereitung. Die benötigten Materialien wie Papier, Buntstifte, Schere, Klebestift ... sind in der Regel in der Schule, im Klassenraum beziehungsweise im Schulranzen der Kinder vorhanden. Die Vorbereitung für die Lehrperson besteht somit im Wesentlichen im Lesen und Kopieren der Vorlage. Auch fachfremd lassen sich so Vertretungsstunden und spontane Einsätze im Unterricht meistern.

Fächerübergreifend


Jede Aufgabe hat einen kreativen Ansatz, sodass das Fach Kunst immer fächerübergreifend integriert ist. Die Aufgaben lassen sich somit im jeweils angegebenen Fach und im Kunstunterricht einsetzen.

Kreativ

Durch den kreativen Ansatz werden die Kinder auch in Randstunden, Vertretungsstunden, usw. motiviert. Dies gilt auch für die **kurze Kreativ-Zeit** z.B. am Ende der Stunde, wenn noch mehr Zeit ist als geplant oder für einzelne Kinder, die schon mit ihren Aufgaben fertig sind. Auch wenn die Klasse zwischenzeitlich unruhig oder unmotiviert ist und etwas Abwechslung braucht, kann spontan eine **kurze Kreativ-Zeit** eingeschoben werden. Aufgaben hierfür können auch im Klassenraum oder Lehrerzimmer kopiert für den spontanen Einsatz bereit liegen.

Die „**kurze Kreativ-Zeit**“ ist mit folgendem Symbol gekennzeichnet: 

Weitere Informationen zur kurzen Kreativ-Zeit finden Sie auf den folgenden beiden Seiten.

Viele Aufgaben enthalten zudem vertiefende **Tipps** und **weiterführende Anregungen**, die mit dem Glühbirnen-Symbol  gekennzeichnet sind.

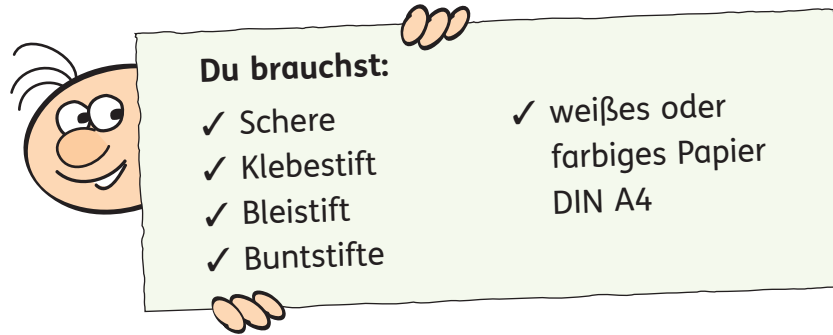
Viel Freude, Kreativität und Erfolg wünscht Ihnen und den Kindern

Nadine Neumann

1 Übersicht über die Projekte in diesem Buch

Fach	Thema	Schwerpunkt	Klasse	Dauer	Nutzung als kurze Kreativ-Zeit
Sachunterricht	2.1 „Tierisch gut“ – eine Fantasie-Tier-Collage	Tiere	1–2	1 Schulstunde	
	2.2 Abgefahren – Fantasie-Fahrzeuge entwerfen	Straßenverkehr	3–4	1 Schulstunde oder kurze Kreativ-Zeit	Die Kinder bearbeiten nur die erste Aufgabe und nutzen dafür das Arbeitsblatt . Klassengespräch: Die Schüler tauschen sich zum Thema Fantasiefahrzeuge aus.
	2.3 Daumen hoch! – Lustige Finger- und Handabdruck-Bilder gestalten	Menschlicher Körper	1–2	1 Schulstunde oder kurze Kreativ-Zeit	Die Kinder bearbeiten nur die erste und die zweite Aufgabe und nutzen dafür das Arbeitsblatt .
	2.4 Augen auf! – Wir geben Gegenständen ein Gesicht	Menschlicher Körper	1–2	1 Schulstunde oder kurze Kreativ-Zeit	Die Kinder bearbeiten die Aufgaben 1 bis 4 und nutzen dafür das Arbeitsblatt .
	2.5 Von Steinchen und Stöckchen – mit Naturmaterialien, die wir auf dem Schulhof finden, drucken	Natur und Pflanzen	1–4	1-2 Schulstunden	
Deutsch	3.1 ABC ist was ich seh' – Buchstaben-Collagen anfertigen	Schreiben	1–2	1 Schulstunde	
	3.2 Coole Wörter – Buchstaben im Graffiti-Stil	Schreiben	3–4	1 Schulstunde oder kurze Kreativ-Zeit	Die Kinder bearbeiten die Aufgaben 1 bis 4 und nutzen dafür das Arbeitsblatt .
	3.3 Jedes Bild ein Gedicht! – Gedichte malerisch umsetzen	Lesen	2–3	1 Schulstunde oder kurze Kreativ-Zeit	Die Kinder bearbeiten die Aufgaben 1 und 2 und nutzen dafür die Arbeitsblätter .
Mathematik	4.1 Auf einen Blick – Einmaleins-Bilder legen und kleben	Arithmetik	2–3	1 Schulstunde	
	4.2 Eins durch acht – wir teilen und gestalten ein Bild in acht Teilen	Arithmetik	1–4	1 Schulstunde oder kurze Kreativ-Zeit	Mehrere „Eins durch acht“-Bilder werden auseinandergeschnitten (Anzahl der Bildteile passend zur Schülerzahl in der Klasse). Jedes Kind enthält einen Bildteil und gestaltet ihn mit Buntstiften. Dann setzen die Schüler die Bildteile wie ein Puzzle passend zusammen.
	4.3 Spieglein, Spieglein – symmetrische Bilder zeichnen	Geometrie	2–3	1 Schulstunde oder kurze Kreativ-Zeit	Die Schüler bearbeiten die Aufgaben 1 bis 3 (Klassengespräch) sowie Aufgabe 4 .
	4.4 Schön gelegt und geklebt – ein Tangram-Kunstwerk	Geometrie	2–3	1 Schulstunde	
	4.5 Willkommen in Sechseckhausen ... – welche Formen stecken im Sechseck?	Geometrie	2–4	1 Schulstunde	
	4.6 Parkettieren, was ist das denn? – ein lückenloses Muster entsteht	Geometrie	1–2	Kurze Kreativ-Zeit	Das Projekt ist komplett als kurze Kreativ-Zeit angelegt.
	4.7 Raum ergreifend – eine 3D-Collage	Geometrie	3–4	1 Schulstunde	

Fach	Thema	Schwerpunkt	Klasse	Dauer	Nutzung als kurze Kreativ-Zeit
Musik	5.1 Tanzende Stifte – Zeichnen zur Musik	Musik umsetzen	1–4	Kurze Kreativ-Zeit	Das Projekt ist komplett als kurze Kreativ-Zeit angelegt.
	5.2 Tanzende Pinsel – Malen zur Musik	Musik umsetzen	1–4	1 Schulstunde	
	5.3 Von Kling und Klang zu Punkt und Strich – passende grafische Zeichen für verschiedene Töne finden	Musik umsetzen	3–4	1 Schulstunde	
Englisch	6.1 This ist me – mein englischer Steckbrief	this is me	2–4	1 Schulstunde	
	6.2 My Dream House – zeichnen und schreiben zum Thema „At Home“	at home	3–4	1 Schulstunde	
	6.3 Little Zoo – Zootiere zeichnen und mit englischen Wörtern beschriften	animals	2–3	Kurze Kreativ-Zeit	Das Projekt ist komplett als kurze Kreativ-Zeit angelegt.
Religion	7.1 Wünsch dir was – Seerosen-Sterne mit Gebeten, Wünschen oder Hoffnungen basteln	Gebete und Hoffnungen	1–4	1 Schulstunde	
	7.2 Hand in Hand – unsere Hand-Umrise werden zum Kunstwerk der Gemeinschaft	Gemeinschaft	1–4	1 Schulstunde oder kurze Kreativ-Zeit	Die Schüler bearbeiten die Aufgaben 1 bis 3 .
	7.3 Am Anfang schuf Gott ... – meine Kärtchen zur Schöpfungsgeschichte	Schöpfungsgeschichte	1–4	1 Schulstunde	
	7.4 Mit viel Gefühl – Gefühle kreativ darstellen	Gefühle darstellen	2–4	1 Schulstunde oder kurze Kreativ-Zeit	Die Schüler bearbeiten die Aufgabe 1 .
Sport	8.1 Vom Stopp-Tanz zum Stopp-Bild – schnelle Menschendarstellungen mit einer Linie	Spielen und Darstellen	3–4	1 Schulstunde oder kurze Kreativ-Zeit	Die Schüler bearbeiten die Aufgaben 1 bis 3 .
	8.2 Und Action! – Sportarten pantomimisch und grafisch darstellen	verschiedene Sportarten	1–4	1 Schulstunde oder kurze Kreativ-Zeit	Die Schüler bearbeiten die Aufgabe 1 .
Kunst	9.1 Pssst... Im Auftrag der Kunst – jedes Kind bekommt einen eigenen Mal-Auftrag		2–4	1 Schulstunde	
Kreativ in der Regenpause	10.1 Wir bringen Farbe in den grauen Regentag! – eine Regenschirm-Collage		1–4	Kurze Kreativ-Zeit	Das Projekt ist komplett als kurze Kreativ-Zeit angelegt.



1 Schneide die verschiedenen Tierköpfe, Tierkörper, Beine etc. aus.

2 Lege ein Fantasie-Tier.

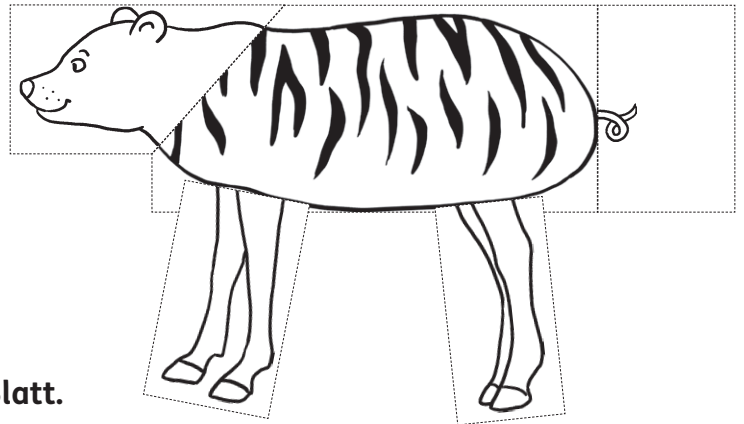
Beispiel:

Kopf: Bär

Körper: Tiger

Beine: Pferd

Schwanz: Schwein



3 Klebe das Tier auf ein leeres Blatt.



4 Male dein Fantasie-Tier bunt an.

5 Gestalte weitere Fantasie-Tiere:

- Verwende die Vorlagen und zeichne einzelne Körperteile selbst.
- Zeichne ein eigenes Fantasie-Tier.



Kreativ-Idee



Gestalte auch eine Fantasie-Landschaft, in der dein Tier lebt.

Zeichne Fantasie-Bäume, -Berge, -Pflanzen ...



Male aus.

SCHOOL-SCOUT.DE

Unterrichtsmaterialien in digitaler und in gedruckter Form

Auszug aus:

Kreative Vertretungsstunden für alle Fächer

Das komplette Material finden Sie hier:

School-Scout.de

