



SCHOOL-SCOUT.DE

Unterrichtsmaterialien in digitaler und in gedruckter Form

Auszug aus:







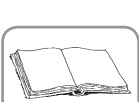
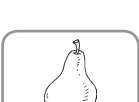
Täglich 5 Minuten Englisch-Training

Das komplette Material finden Sie hier:

School-Scout.de



Inhalt

	Vorwort und Anmerkungen zur Arbeit mit dem Material	3
	1. Colours	4
	● Colours – Wortschatz	4
	● Colours – Sprechen	5
	● Colours – Lesen	6
	● Colours – Schreiben	7
	2. Numbers	8
	● Numbers – Wortschatz	8
	● Numbers – Sprechen	9
	● Numbers – Lesen	10
	● Numbers – Schreiben	11
	3. School things	12
	● School things – Wortschatz	12
	● School things – Sprechen	14
	● School things – Lesen	15
	● School things – Schreiben	17
	4. Pets	19
	● Pets – Wortschatz	19
	● Pets – Sprechen	21
	● Pets – Lesen	22
	● Pets – Schreiben	24
	5. Clothes	26
	● Clothes – Wortschatz	26
	● Clothes – Sprechen	28
	● Clothes – Lesen	29
	● Clothes – Schreiben	31
	6. Body	33
	● Body – Wortschatz	33
	● Body – Sprechen	35
	● Body – Lesen	36
	● Body – Schreiben	38
	7. Hobbies	39
	● Hobbies – Wortschatz	39
	● Hobbies – Sprechen	41
	● Hobbies – Lesen	42
	● Hobbies – Schreiben	44
	8. Fruit and vegetables	46
	● Fruit and vegetables – Wortschatz	46
	● Fruit and vegetables – Sprechen	48
	● Fruit and vegetables – Lesen	49
	● Fruit and vegetables – Schreiben	51



9. In the house	53
● In the house – Wortschatz	53
● In the house – Sprechen	55
● In the house – Lesen	56
● In the house – Schreiben	58



10. In town	59
● In town – Wortschatz	59
● In town – Sprechen	61
● In town – Lesen	62
● In town – Schreiben	64

Arbeitsplan	65
--------------------------	----



Digitales Zusatzmaterial:
alle Lösungen zu den Aufgaben

Vorwort und Anmerkungen zur Arbeit mit dem Material

Englisch hat sich mittlerweile als ein ordentliches Unterrichtsfach in der Grundschule etabliert. Aus diesem Grund möchten wir Sie auch in diesem Bereich mit einem täglichen 5-Minuten-Training unterstützen. Das Englisch-Training bietet sich immer dann für den Einsatz an, wenn die Kinder bereits mit der Schriftsprache in Berührung gekommen sind. Idealerweise sollten die Themengebiete im Vorfeld im gemeinsamen Unterricht behandelt worden sein.

Bei den Themengebieten handelt es sich um eine Zusammenschau von Vorgaben aus den Lehrplänen der verschiedenen Bundesländer. Im Mittelpunkt steht die **Festigung von Wortschatz und einfachen ersten Strukturen**. Die Arbeitsblätter eignen sich für den Einsatz in Freiarbeitsphasen, bei der Wochenplanarbeit, als Hausaufgabe oder zur Differenzierung.

In jedem Fall ermöglichen sie den Kindern **selbstständiges Arbeiten** im Fach Englisch.

Jedes **Themengebiet** ist nach dem gleichen Muster aufgebaut: Zunächst wird der Wortschatz im Rahmen einer Wort-Bild-Zuordnung wiederholt, dann erfolgt ein Angebot zur Anwendung des Wortschatzes in kurzen kommunikativen Aufgabenformaten, die mit einem Partner¹ zu bearbeiten sind, anschließend folgen Lese- und Schreibübungen. Selbstredend muss diese Reihenfolge bei der Bearbeitung nicht eingehalten werden – ebenso wenig wie die Reihenfolge der Themengebiete – aber damit folgt der Aufbau der „natürlichen Progression“ im Englischunterricht: vom Hören zum Sprechen, vom Lesen zum Schreiben. Dabei wurde versucht, ein **ansprechendes Aufgabenrepertoire** anzubieten, das gleichermaßen Abwechslung bringt sowie **Sicherheit** bietet, die Aufgaben selbstständig lösen zu können.

Ich hoffe, dass Sie die Arbeitsblätter gewinnbringend in Ihrem Unterricht einsetzen können, und wünsche Ihnen sowie Ihren Schülern viel Erfolg damit.

Kirstin Jebautzke

¹ Wir sprechen hier wegen der besseren Lesbarkeit von Partnern, Schülern und Lehrern in der verallgemeinerten Form. Selbstverständlich sind auch alle Partnerinnen, Schülerinnen und Lehrerinnen gemeint.



Colour the paintbox.

yellow	orange	red	pink	purple
				white
blue	green	brown	grey	black

Erledigt am: _____

So hat's geklappt:



Read and colour the words.

orange blue purple

red green

brown pink

yellow

Erledigt am: _____



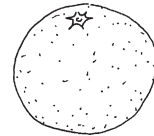

So hat's geklappt:

3

Work with a partner. Point to a picture and ask a question.

What colour is it?

It's ...



Erledigt am: _____




So hat's geklappt: 😊 😐 😞

4

Work with a partner. Mix the colours and ask questions.

What makes red and blue?

Red and blue makes ...

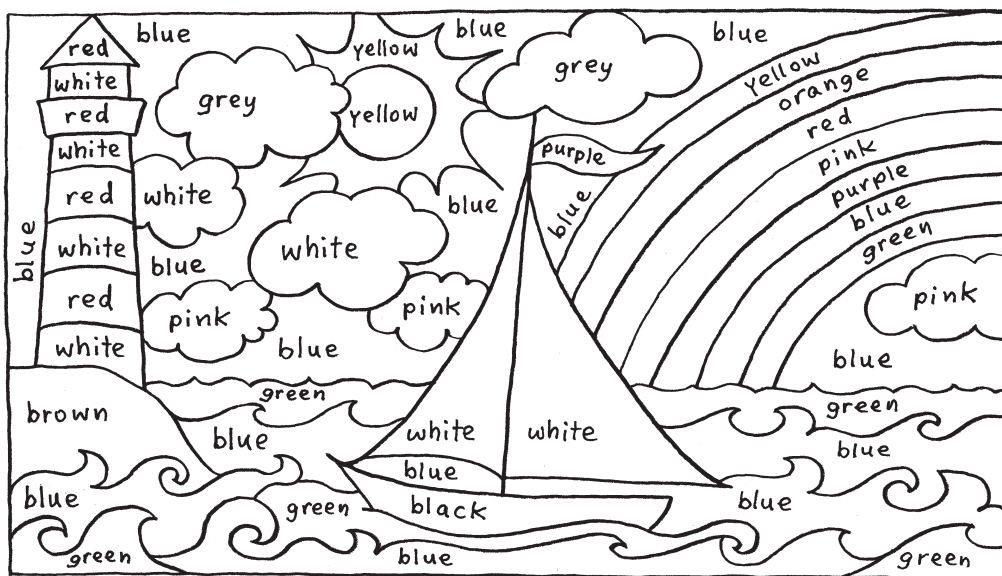


Erledigt am: _____

So hat's geklappt: 😊 😐 😞

5

Read and colour.



Erledigt am: _____

So hat's geklappt: 😊 😐 😞

6

Find the 11 words. Circle them in the right colour.

a	i	n	w	b	k	g	r	e	y	p	a
b	j	o	y	c	l	r	y	g	e	r	b
c	k	p	b	l	u	e	a	h	l	s	c
d	l	r	l	d	m	e	c	i	l	t	d
e	w	s	a	e	o	n	b	r	o	w	n
f	h	t	c	f	t	p	d	j	w	u	e
p	i	n	k	g	r	v	e	k	m	v	f
g	t	u	z	h	p	u	r	p	l	e	g
r	e	d	a	i	s	w	f	l	n	w	h
h	m	v	o	r	a	n	g	e	o	y	k

Erledigt am: _____

So hat's geklappt: 😊 😐 😞



SCHOOL-SCOUT.DE

Unterrichtsmaterialien in digitaler und in gedruckter Form

Auszug aus:

Täglich 5 Minuten Englisch-Training

Das komplette Material finden Sie hier:

School-Scout.de

