



SCHOOL-SCOUT.DE

Unterrichtsmaterialien in digitaler und in gedruckter Form

Auszug aus:

60 Bild-Leserätsel für die Grundschule

Das komplette Material finden Sie hier:

School-Scout.de



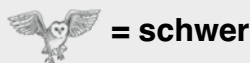

Inhaltsverzeichnis

Vorwort	4	Heute kaufen wir uns etwas Schönes!	41
Aufwärmübungen	5	Tierrätsel	42
Es ist Winter	6	Im Schwimmbad	43
Das Versteck	7	Versteckte Wörter	44
Tierrätsel	8	Der Weg der zusammengesetzten Nomen	45
Im Zirkus	9	Was für eine Unordnung	46
Vor der Eisdiele	10	Das Schulfest	47
Die Mathestunde	11	Finde den Weg – 1	48
Auf dem Pausenhof	12	Finde den Weg – 2	49
Auf dem Weg zum See	13	Knifflige Wortschlangen	50
Wer denkt was? – 1	14	Lösungen – Rätsel „mittel“	51
Wer denkt was? – 2	15	Wo ist der Schatz?	56
Der Banküberfall	16	Im Zirkus	57
Sieben kleine Äffchen	17	Auf dem Pausenhof	58
Wer ist der Eisdieb?	18	Im Stall	59
Logicals	19	Tierrätsel	60
Wortschlangen	20	Vor der Eisdiele	61
Der Zeltplatz	21	Die Mathestunde	62
Was ist hier versteckt?	22	Ein heißer Tag	63
Logische Reihen	23	Der Schatz	64
Lara packt den Koffer	24	Im Schwimmbad	65
Bild-Lesereise mit Molly	25	Versteckte Wörter	66
Lösungen – Rätsel „leicht“	26	Brückenwörter – 1	67
Der Schokoladendieb	31	Brückenwörter – 2	68
Das Versteck	32	Der Weg der zusammengesetzten Nomen	69
Ein heißer Tag	33	In der Stadt	70
Die Safari	34	Auf dem Markt	71
Der Brötchendieb	35	Logicals	72
Auf dem Fußballplatz	36	Versteckte Zahlen	73
Auf dem Weg in die Ferien	37	Gitterrätsel – 1	74
Die kaputte Fensterscheibe	38	Gitterrätsel – 2	75
Der Hoteldieb	39	Lösungen – Rätsel „schwer“	76
Die Wohnung	40		

Liebe Lehrkräfte,

Lesen ist das zentrale Thema in der Grundschule. Um die Kinder zum Lesen zu animieren und eine dauerhafte Lesemotivation aufzubauen, sollten viele unterschiedliche Übungen mit Aufgabenformaten, die Spaß machen, angeboten werden. Kinder lieben Rätsel! Die liebevoll illustrierten Bild-Leserätsel in diesem Band werden Ihren Schüler*innen daher sicherlich ganz besonders viel Freude bereiten. Auch wenn die Förderung der Lesekompetenz im Vordergrund steht, bleibt der Spaß mit diesen Übungsformen nicht auf der Strecke. Hier wird sinnentnehmendes Lesen mit motivierenden Rätselformen kombiniert, um die Spannung aufrechtzuerhalten und zu einer dauerhaften Lesemotivation beizutragen. Gleichzeitig wird durch die spannenden Bild-Leserätsel die Konzentration trainiert sowie das logische Denken gefördert. Die Bild-Leserätsel benötigen wenig Zeit und können fast ohne Vorbereitungsaufwand als kleine Lese- und Rätselübung im Deutschunterricht eingesetzt werden. Ebenso eignen sie sich als Hausaufgabe, für Lerntheken, für die Freiarbeit sowie für den Förderunterricht und Vertretungsstunden.

Von einfach bis knifflig ist hier für alle Kinder Ihrer Klasse das passende Rätsel dabei. Ihnen als Lehrkraft steht es frei, ob Sie ein Rätsel in einer bestimmten Schwierigkeitsstufe auswählen, welches die ganze Klasse bearbeitet, oder ob Sie durch unterschiedliche Schwierigkeitsstufen differenzieren. So liegen viele Rätsel (z. B. Tierrätsel, Logical, Vor der Eisdiele, Im Zirkus, Auf dem Pausenhof, Die Mathestunde u. v. m.) in einer leichteren und einer schwierigeren Form vor. Die Schwierigkeitsgrade der Rätsel werden durch drei Tiere angezeigt. Die Kinder können so zwar sehen, dass vielleicht nicht jedes Kind das gleiche Arbeitsblatt bearbeitet, eine Stigmatisierung unterbleibt jedoch, da die Bedeutung der Tiere nur Ihnen als Lehrkraft bekannt ist. Die Lösungsseiten bieten zudem eine Selbstkontrollmöglichkeit, was die Selbstständigkeit der Kinder fördert.






















Viel Freude beim Lesen und Rätseln wünscht Ihnen und Ihren Schüler*innen

Christine von Pufendorf

Mini-Bild-Leserätsel



1. Die kleine Hexe lernt gerade neue Zaubersprüche. Das ist gar nicht so einfach, denn in ihrem Zauberbuch stehen sie nur in einer Geheimschrift. Kannst du den Zauberspruch mithilfe der Bilder herausfinden?

				
H				
				
				
				

Wie lautet der Zauberspruch?

Lösung: HOKUS LALA RUMMS

Teekessel-Rätsel

1. Lies und löse das Rätsel.

Ich bin eine gelb-grünliche Frucht und wachse auf Bäumen. Ich habe einen schlanken Hals und einen runden Bauch. Ich schmecke süß.



Ich bin ein Teil einer Lampe und erleuchte durch mein Licht jeden Raum. Manchmal muss ich gewechselt werden.

Das gesuchte Rätselwort heißt: _____

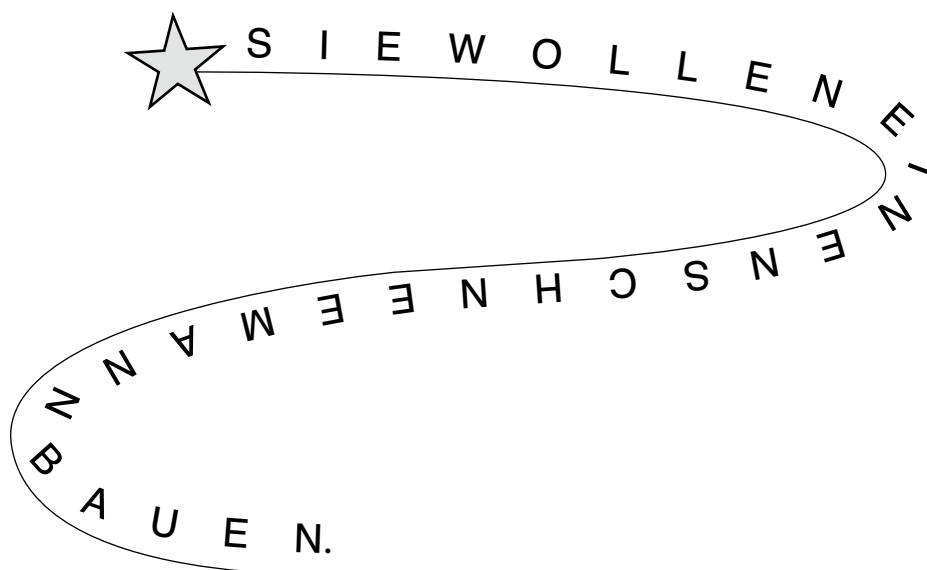
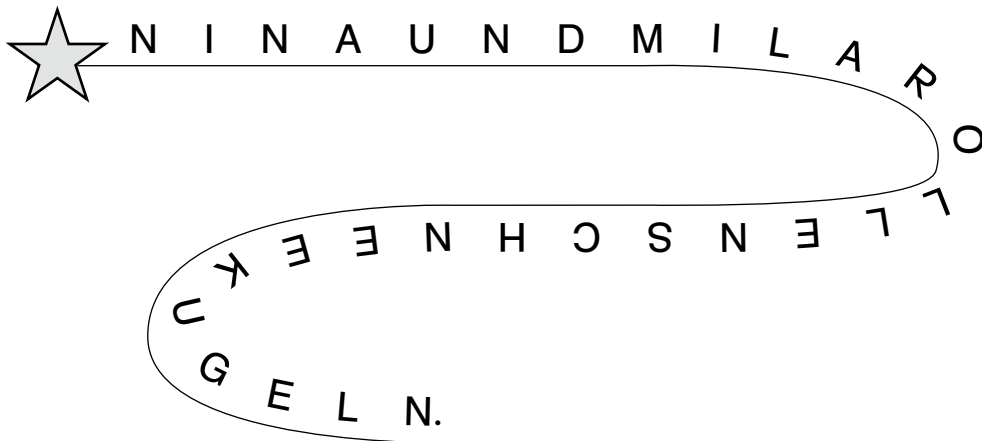
Lösung: Birne

Name: _____




Es ist Winter

1. Lies die Buchstaben der Reihe nach. Sie ergeben einen Satz. Folge der Linie und beginne immer beim Stern.



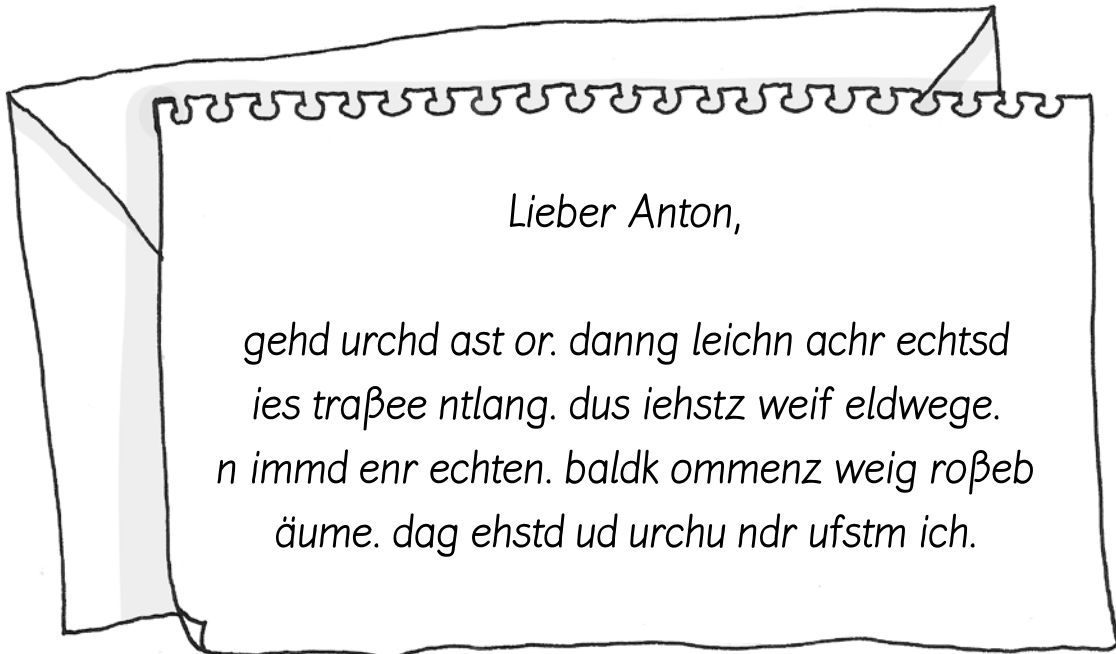
2. Kreuze richtig an. Welches Bild passt zu den Sätzen?





Das Versteck

Hinter dem Haus ist ein Wald. Franz hat dort ein Geheimversteck. Heute kommt sein Freund Anton zu Besuch. Franz will ihm das Versteck zeigen. Anton ist spät dran. Deshalb ist Franz
5 vorgelaufen. Er hat ihm einen Brief geschrieben, wo sich das Versteck befindet. Franz will nicht, dass sein kleiner Bruder Carl herausfindet, wo das Geheimversteck ist. Carl ist in der zweiten Klasse. Franz hat sich eine Geheimsprache überlegt. Er ist sich sicher, dass Carl den Text nicht lesen kann. Kannst du herausfinden, was in dem Brief steht?



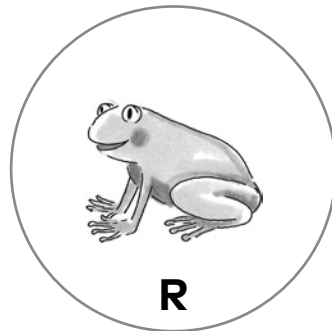





1. Wie lautet die Nachricht an Anton? Schreibe sie richtig auf.

Name: _____



Tierrätsel

1. Lies die Sätze und ordne sie den Tieren zu.
2. Schreibe die Lösungsbuchstaben unten zur entsprechenden Zahl, dann erhältst du ein Lösungswort.



1. Das Tier klettert gern auf Steine und lebt am Wasser. Es frisst Fliegen.
2. Das Tier hat vier Beine. Es hat Hufe. Mit seinem langen Hals kommt es an seine Lieblingspeise, an Blätter hoch oben im Baum.
3. Das Tier hat zwei spitze Ohren. Es hört sehr gut. Es schleicht durch den Garten und fängt gern Mäuse.
4. Das Tier hat Schuppen und bewegt sich sehr schnell. Es schwimmt im Wasser.
5. Das Tier ist sehr schnell. Es hat vier Hufe. Es hat einen langen Schweif. Man kann auf ihm reiten.
6. Das Tier klettert blitzschnell auf Bäume. Es lebt im Dschungel. Es frisst gerne Bananen.

_____	_____	_____	_____	_____	_____
4.	5.	3.	6.	1.	2.



SCHOOL-SCOUT.DE

Unterrichtsmaterialien in digitaler und in gedruckter Form

Auszug aus:

60 Bild-Leserätsel für die Grundschule

Das komplette Material finden Sie hier:

School-Scout.de

