



SCHOOL-SCOUT.DE

Unterrichtsmaterialien in digitaler und in gedruckter Form

Auszug aus:

Sätze schreiben mit dem Sprachfuchs

Das komplette Material finden Sie hier:

School-Scout.de



Sätze schreiben

mit dem Sprachfuchs

Hinweise zum Material:

Das Material enthält 14 Seiten mit insgesamt 56 Sätzen zum richtigen Zusammen-
setzen und Aufschreiben. Mithilfe der Purzelsätze trainieren die Schülerinnen und
Schüler ihre Satzbaufähigkeiten. Das Material eignet sich besonders für Schüle-
rinnen und Schüler, die mit dem eigenständigen Formulieren von Sätzen noch
Schwierigkeiten haben.

Die Seiten können entweder als einzelne Arbeitsblätter genutzt werden oder mit
dem Deckblatt als Heft zusammen getackert werden.



Das Material enthält zwei Differenzierungsstufen:



Variante 1:

Die Satzbausteine enthalten bereits den groß geschriebenen Satzanfang und den
Satzpunkt am Ende des Satzes.


Name: _____ Datum: _____

D **Sätze schreiben**

 Schreibe die richtige Zahl in den Kreis.  Schreibe den Satz richtig auf.

Denke daran:
Den Satzanfang schreibt man groß.
Am Ende des Satzes steht ein Punkt.



 _____



Variante 2:

Die Satzbausteine sind klein geschrieben und der Satzpunkt am Ende des Satzes
ist nicht enthalten.


Name: _____ Datum: _____

D **Sätze schreiben**

 Schreibe die richtige Zahl in den Kreis.  Schreibe den Satz richtig auf.

Denke daran:
Den Satzanfang schreibt man groß.
Am Ende des Satzes steht ein Punkt.

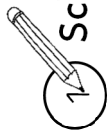
 _____





Sätze schreiben

Name: _____ Datum: _____



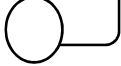
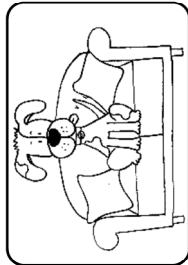
Schreibe die richtige Zahl in den Kreis.



Schreibe den Satz richtig auf.

Denke daran:

Den Satzanfang schreibt man groß.
Am Ende des Satzes steht ein Punkt.



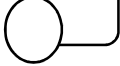
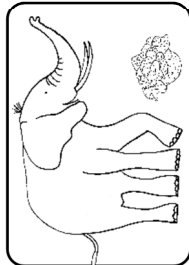
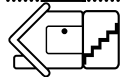
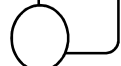
sitzt



Der Hund



auf dem Sofa.




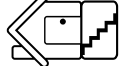
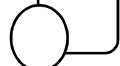
frisst



Salat.



Der Elefant



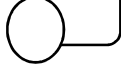
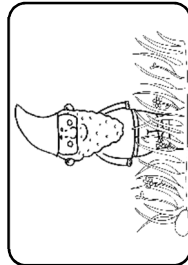
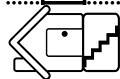
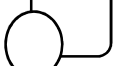
Die Fledermaus



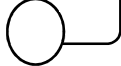
fliegt



durch die Luft.



steht



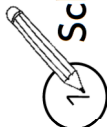
im Garten.




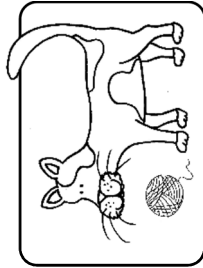
Der Gartenzwerg



Sätze schreiben



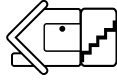
Schreibe die richtige Zahl in den Kreis.  Schreibe den Satz richtig auf.

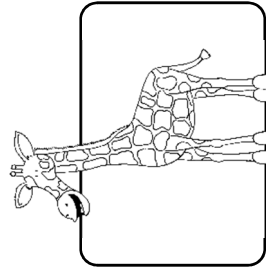


Die Katze

mit der Wolle.

spielt

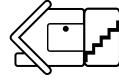


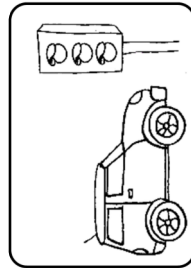


hat

Die Giraffe

einen langen Hals.

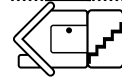


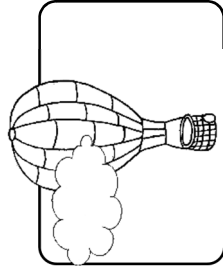


Das Auto

an der Ampel.

steht

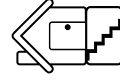





fliegt

am Himmel.

Ein Heißluftballon



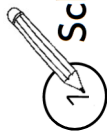
Denke daran:
 Den Satzanfang schreibt man groß.
 Am Ende des Satzes steht ein Punkt.





D

Sätze schreiben

Name: _____ Datum: _____



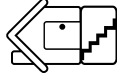
Schreibe die richtige Zahl in den Kreis.  Schreibe den Satz richtig auf.



mit dem Roller.

Der Fuchs

fährt

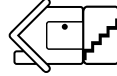


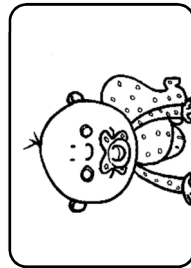


Der Pirat

eine Augenklappe.

trägt

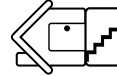





krabbelt

auf dem Boden.

Das Baby

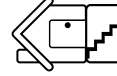


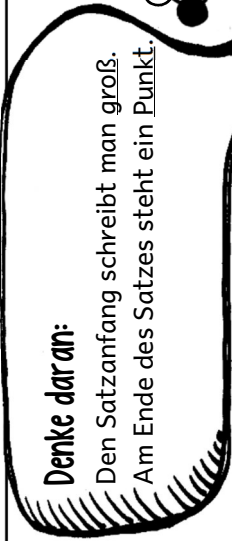


Der Affe

schwingt

an der Liane.





Denke daran:


Den Satzanfang schreibt man groß.

Am Ende des Satzes steht ein Punkt.

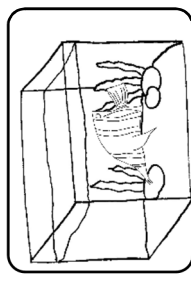
D

Sätze schreiben

Name: _____ Datum: _____



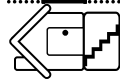
Schreibe die richtige Zahl in den Kreis.  Schreibe den Satz richtig auf.



Ein Fisch

im Aquarium.

schwimmt

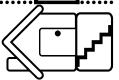





bunte Federn.

hat

Der Papagei

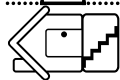


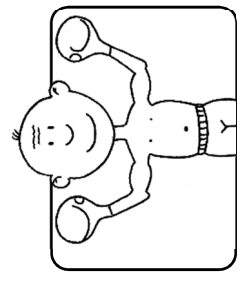


in den Wald.

läuft

Der Fuchs

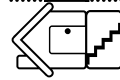




Der Boxer

den Kampf.

gewinnt



Denke daran:
Den Satzanfang schreibt man groß.
Am Ende des Satzes steht ein Punkt.





SCHOOL-SCOUT.DE

Unterrichtsmaterialien in digitaler und in gedruckter Form

Auszug aus:

Sätze schreiben mit dem Sprachfuchs

Das komplette Material finden Sie hier:

School-Scout.de

