


SCHOOL-SCOUT.DE

Unterrichtsmaterialien in digitaler und in gedruckter Form

Auszug aus: *Der Englisch-Führerschein*

Das komplette Material finden Sie hier:

School-Scout.de



Inhaltsverzeichnis



Das Bronze-Training 1/2: <i>Numbers</i>	5
Das Bronze-Training 3: <i>Colours</i>	7
Das Bronze-Training 4: <i>Vegetables</i>	8
Das Bronze-Training 5: <i>Pets</i>	9
Das Bronze-Training 6: <i>Days of the week</i>	10
Das Bronze-Training 7: <i>The body</i>	11
Das Bronze-Training 8: <i>Sports and hobbies</i>	12
Das Bronze-Training 9: <i>At school</i>	13
Das Bronze-Training 10: <i>Special days: Christmas Day</i>	14
Die Bronze-Generalprobe	15
Die Bronze-Prüfung	16



Das Silber-Training 1/2: <i>Numbers and colours</i>	18
Das Silber-Training 3: <i>Fruits</i>	20
Das Silber-Training 4: <i>Food and drinks</i>	21
Das Silber-Training 5: <i>Special days: Pancake Day</i>	22
Das Silber-Training 6: <i>The weather</i>	23
Das Silber-Training 7: <i>Throughout the year</i>	24
Das Silber-Training 8/9: <i>Clothes (boy and girl)</i>	25
Das Silber-Training 10: <i>Prepositions</i>	27
Das Silber-Training 11: <i>What time is it?</i>	28
Das Silber-Training 12: <i>Sports and hobbies</i>	29
Das Silber-Training 13: <i>At school</i>	30
Das Silber-Training 14: <i>The United Kingdom</i>	31
Die Silber-Generalprobe	32
Die Silber-Prüfung	34



Das Gold-Training 1: <i>Throughout the year</i>	36
Das Gold-Training 2: <i>About me</i>	37
Das Gold-Training 3: <i>Clothes/The body</i>	38
Das Gold-Training 4: <i>Zoo animals</i>	39
Das Gold-Training 5: <i>In town</i>	40
Das Gold-Training 6: <i>The family</i>	41
Das Gold-Training 7: <i>Friends</i>	42
Das Gold-Training 8: <i>Sports and hobbies</i>	43
Das Gold-Training 9: <i>Special days: Halloween</i>	44
Das Gold-Training 10: <i>At school</i>	45
Die Gold-Generalprobe	46
Die Gold-Prüfung	48

Anhang

Übersichten: Bronze-, Silber-, Gold-Training	50
Lösungsseiten	56

Vorwort

Mit den motivierenden Arbeitsblättern dieses Materials können Grundschul Kinder ihre ersten Englischkenntnisse differenziert anwenden und üben. Im Anschluss an das Training haben sie Gelegenheit, zunächst eine Generalprobe zu meistern, der dann die eigentliche „Führerschein-Prüfung“ folgt.

Mit bestandener Prüfung erhält jedes Kind schließlich seine **English Licence**.

Die Arbeitsblätter gibt es in drei verschiedenen Anforderungsstufen: **Bronze, Silber** und **Gold**. Zu jeder Anforderungsstufe gibt es im Anschluss an die Trainingsaufgaben die Generalprobe und die Prüfung – mit Aufgaben, die die Schülerinnen und Schüler zuvor genauso geübt haben. Leistungsstarke Schüler können die Prüfung auch gleich im Anschluss an das Training ablegen, nicht so leistungsstarke haben die Möglichkeit, die Generalprobe zu wiederholen.

Bei der **Bronze-Prüfung** sollen die Kinder in der Regel nur das entsprechende Wort mit dem richtigen Bild verbinden oder Abbildungen in vorgegebener Farbe anmalen.

Manchmal finden sich hier aber auch schon Aufgaben, die das Schreiben englischer Wörter anregen. Diese sind als **Zusatzaufgaben** mit dem Hinweis „Optional“ gekennzeichnet.

Der ansteigende Schwierigkeitsgrad bei der **Silber-Prüfung** ergibt sich durch Zuordnungsaufgaben, bei denen auch englische Wörter richtig abgeschrieben und einfache Sinnzusammenhänge verstanden werden müssen.

Das Erfassen komplexerer Strukturen und die Fähigkeit, Wörter aus dem Gedächtnis aufzuschreiben, ist Voraussetzung für die bestandene **Gold-Prüfung**.

Je nach Englischlernjahr bietet sich die Bronze-Prüfung etwa für das Ende der 1./2. Klasse, die Silber- und die Gold-Prüfung für das Ende der 2./3. Klasse an.

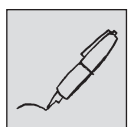
Diese Angaben sind jedoch nur als Richtwerte zu verstehen und müssen individuell an den Lernstand der jeweiligen Klasse angepasst werden.

Sowohl Fachlehrer/-innen als auch fachfremd unterrichtenden Lehrkräften erleichtert das Material mit seinen strukturierten Arbeitsblättern das Unterrichten der englischen Sprache.

Viel Freude und Erfolg beim Unterrichten

Isabel Krahmann

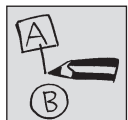
Die Piktogramme



Write.



Read.



Connect.




Colour in.



Cut out. Stick.



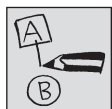
Draw.



Find the words.



Play the game.



1 Connect.



three

one

nine

four

six

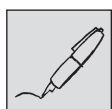
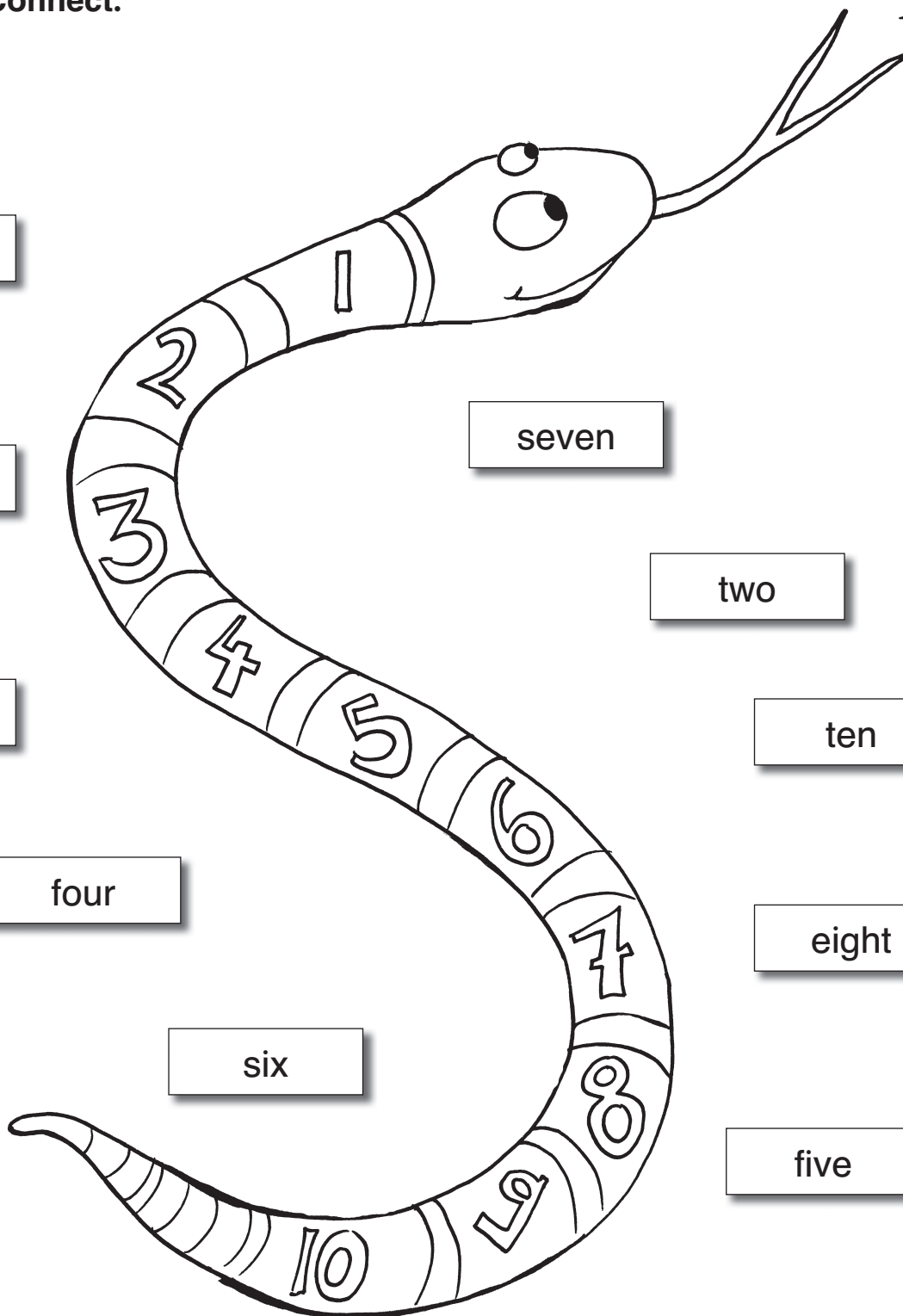
seven

two

ten

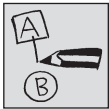
eight

five




Optional

Write the words for the numbers from one to ten.



1 Connect.



seventeen

fourteen

eighteen

eleven

nineteen

twenty

twelve

fifteen

thirteen

sixteen

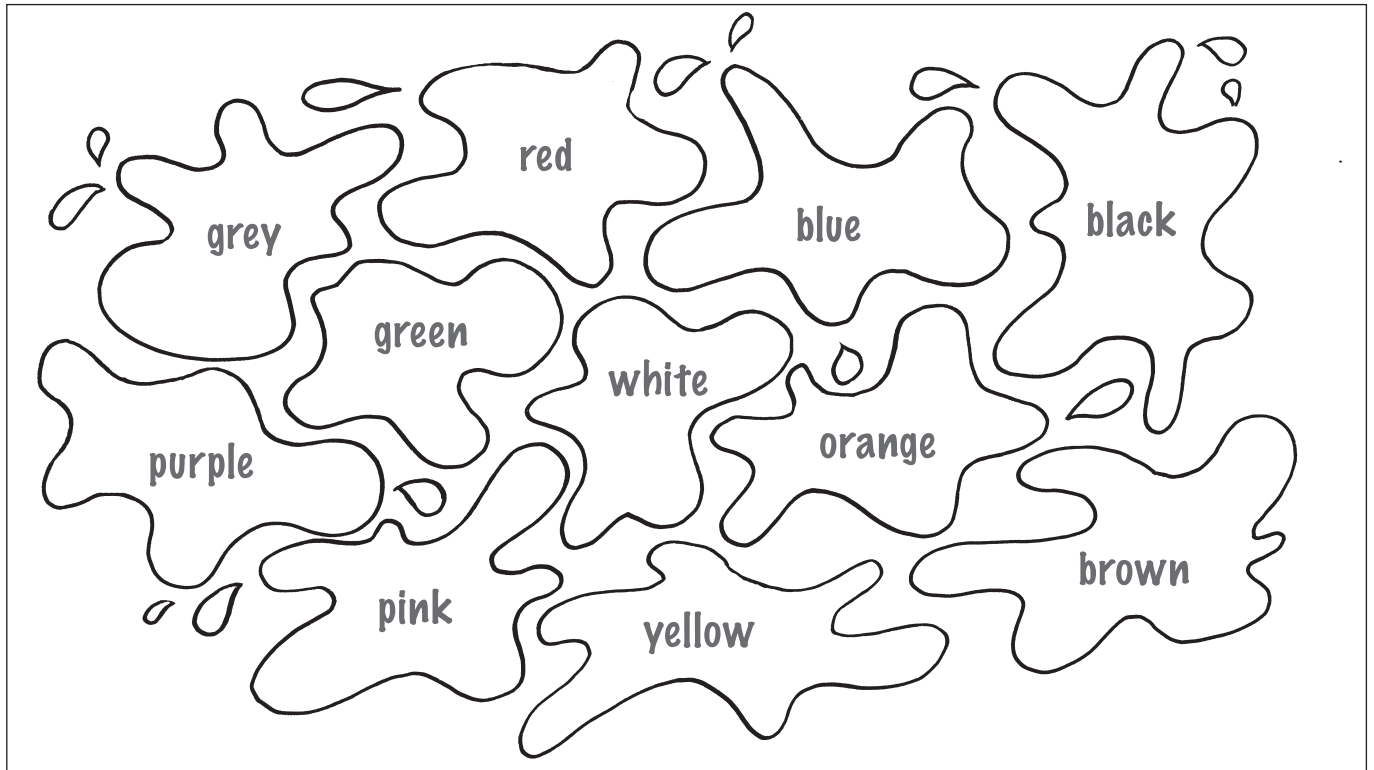


Optional

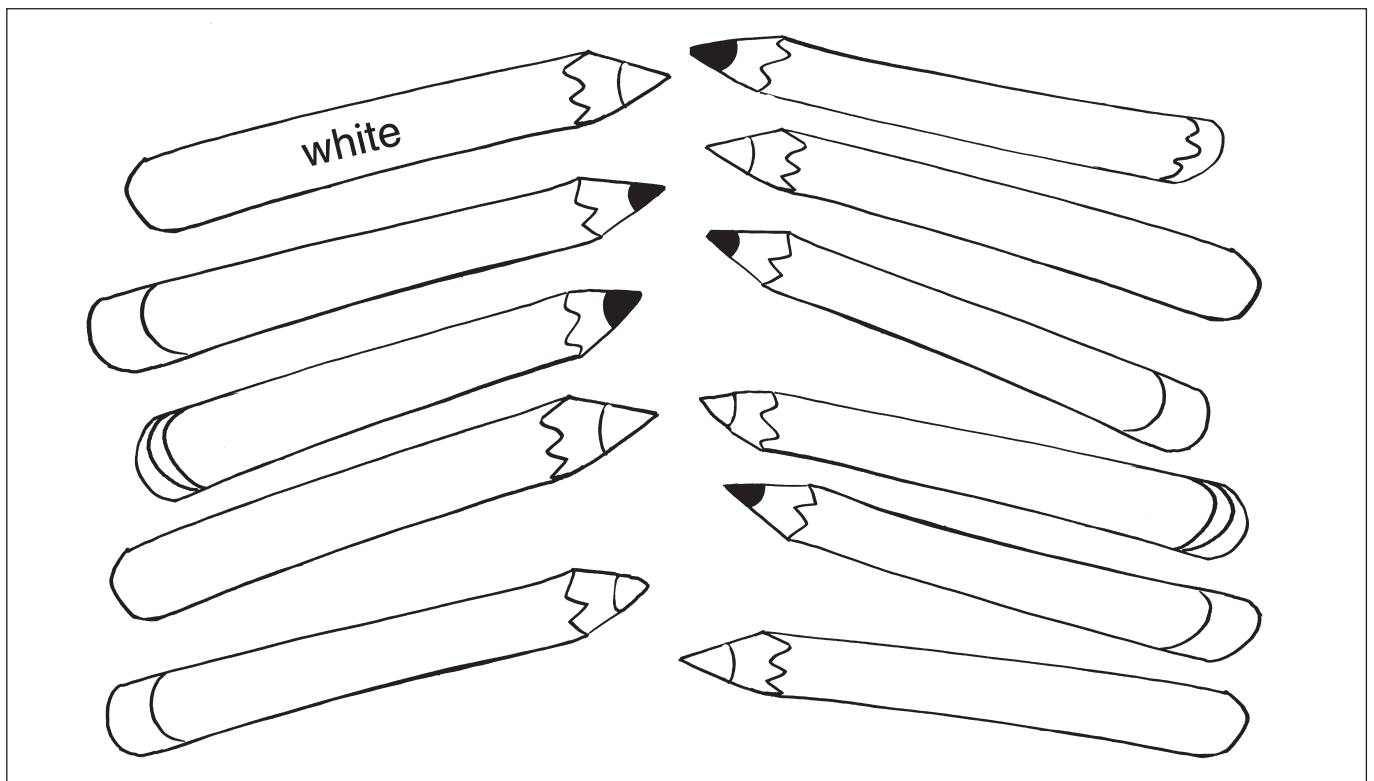
Write the words for the numbers 11, 12, 14, 15, 18 and 20.



1 Colour in.



Optional Write.



SCHOOL-SCOUT.DE

Unterrichtsmaterialien in digitaler und in gedruckter Form

Auszug aus: *Der Englisch-Führerschein*

Das komplette Material finden Sie hier:

School-Scout.de

