



SCHOOL-SCOUT.DE

Unterrichtsmaterialien in digitaler und in gedruckter Form

Auszug aus:

Kleine Schreibübungen im Englischunterricht 3-4

Das komplette Material finden Sie hier:

School-Scout.de



Inhaltsverzeichnis

Vorwort	4
My Family	5
My Family – Lösungen	11
At school.	13
At school – Lösungen	19
Feelings	21
Feelings – Lösungen	25
Animals and pets	26
Animals and pets – Lösungen	32
Body	34
Body – Lösungen	38
Weather.	39
Weather – Lösungen	44
House	46
House – Lösungen	52
Through the year.	54
Through the year – Lösungen	59
Food and drinks.	60
Food and drinks – Lösungen	67
Clothes	69
Clothes – Lösungen.	75
Vehicles.	76
Vehicles – Lösungen	80

Liebe Lehrer*innen,

die vorliegenden Übungen für den Englischunterricht dienen dem Schreibtraining auf Wort-, Satz- und kleiner Textebene. Diese sind so konzipiert, dass sie gut in den Klassenstufen 3 und 4 eingesetzt werden können. Das Schreibtraining auf Wortebene kann aber sicherlich auch in einigen 2. Klassen genutzt werden.

Die Aufgabenformate sind so gewählt, dass sie den Anforderungen der Lehrpläne gerecht werden und den Kindern den Spaß am Fremdsprachenerwerb vermitteln.

Alle Formate und Aufgaben habe ich in meinem eigenen Unterricht erprobt, überarbeitet und entsprechend der Kinderbedürfnisse optimiert. Die Themenwahl spiegelt die tägliche Erfahrungswelt der Kinder und des Unterrichts wider und soll durch die zahlreichen Motive und Illustrationen die Motivation zum Schreibenlernen in der Fremdsprache wecken bzw. steigern. Die Schreibfähigkeit Ihrer Kinder wird durch die vielen Wiederholungen stetig gesteigert, während sie auf spielerische Art und Weise ihre Kenntnisse in der Zielsprache vertiefen.

Die Übungen sind strukturiert und wiederkehrend gestaltet, um das Selbstvertrauen der Kinder in die eigenen Fähigkeiten im Umgang mit der Fremdsprache zu steigern.








Die Arbeitsanweisungen sind prägnant gehalten und können gut im Unterricht eingeführt werden. Außerdem wird das Vorgehen durch die Beispiele auch nonverbal veranschaulicht. Dies trägt dazu bei, dass die Kinder keine Angst vor der Schreibarbeit in der Fremdsprache haben und sich direkt auf die Bearbeitung einlassen können.

Das Material kann im Regel- und Förderunterricht eingesetzt werden. Ich selbst bin ebenfalls DaF-Lehrkraft und habe diese Arbeitsblätter auf Wort- und kleiner Satzebene auch für den Englischunterricht mit meiner DaF-Klasse verwendet. Unterstützt durch das visuelle Training mit Wort-Bild-Karten und Memo-Spielen, konnten meine Kinder einen fundierten Wortschatz aufbauen.

Die Lösungen sind so gestaltet, dass sie Ihnen die Arbeit zur Durchsicht erleichtern. Sie können aber auch kopiert und von den Kindern zur Selbstkontrolle genutzt werden.

Ich wünsche Ihnen und Ihren Schulkindern viel Freude und Erfolg mit den vorliegenden Materialien.

Alina Krygiel

	label (beschriften)		circle (einkreisen)		match (verbinden)
	fill in (Lücken füllen)		read (lesen)		spell (buchstabieren)
	write (schreiben)		draw (malen)		colour (anmalen)




My Family


Name: _____

Datum: _____

Label  the pictures.



solutions: mother • father • brother • sister • baby • aunt • uncle • grandma • grandpa • cousin






My Family


Name: _____

Datum: _____

Fill in  the blanks.



These are my _____.



These are my _____.




This is my _____.



This is my _____.



This is my _____.



These are my _____, my _____ and my _____.

solutions: parents • aunt • uncle • sister • big brother • baby sister • cousin • grandparents



Name: _____

Datum: _____

1. Write the words again.



mother



father



grandma



aunt



baby



grandpa



uncle



brother

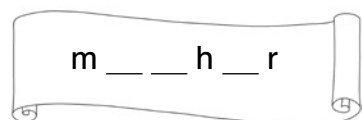


sister



cousin

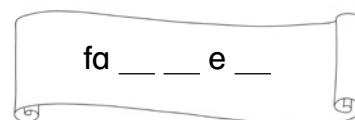
2. Fill in the missing letters.



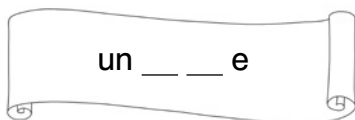
m _ _ h _ r



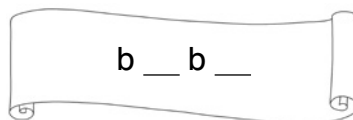
au _ _ _



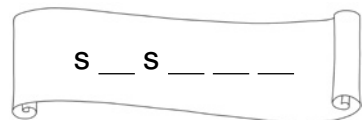
fa _ _ _ e _ _



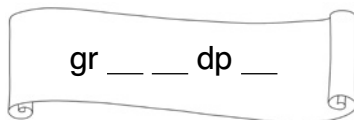
un _ _ _ e



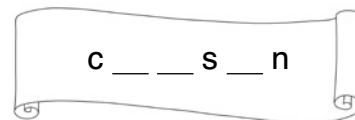
b _ _ b _ _



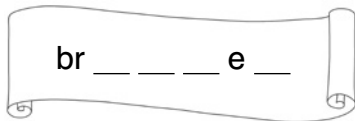
s _ _ s _ _ _ _



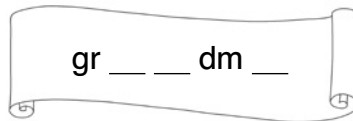
gr _ _ _ dp _ _



c _ _ _ s _ _ n



br _ _ _ _ e _ _



gr _ _ _ dm _ _

solutions: baby • brother • uncle • cousin • grandma • grandpa • sister • mother • father • aunt

My Family



Name: _____

Datum: _____

1. Fill in the blanks about your family.

My name is _____ and this is my family.

My parents' names are _____ and _____.

I have _____ brother(s) and _____ sister(s).


I love my family very much. We have a lot of fun.

I have _____ grandparent(s).

We have _____ family pet.

helping words: no • one • two • three • four • five • six • seven • eight • nine • ten

2. Draw and colour your family.





SCHOOL-SCOUT.DE

Unterrichtsmaterialien in digitaler und in gedruckter Form

Auszug aus:

Kleine Schreibübungen im Englischunterricht 3-4

Das komplette Material finden Sie hier:

School-Scout.de

