

SCHOOL-SCOUT.DE

Unterrichtsmaterialien in digitaler und in gedruckter Form

Auszug aus:

43 Leserätsel 2./3. Klasse

Das komplette Material finden Sie hier:

School-Scout.de



Inhalt*

















* Alle Leserätsel sind in aufsteigender Reihenfolge von leicht bis schwer sortiert. So finden Sie am Anfang die leichtesten und am Ende die schwersten Rätsel.

Das Bilderrätsel	4	Das Tierrätsel	26
Versteckte Wörter	5	Ein lustiges Frühstück	27
Das Zauberbild	6	Namen gesucht!	28
Der fleißige Rudi	7	Wo ist Rudi?	29
Das Ausmalbild: In Rudis Wohnzimmer	8	Lückensätze	30
Die Wort-Bild-Kärtchen	9	Ja-oder-nein-Knobelfragen	31
Auf dem Weg zu Emil Eisbär	10	Bilderwörter	32
Marlenes Urlaubsziel	11	Rudi Karottis ABC-Rätsel	33
Wo ist der Hustensaft?	12	Der bunte Sternenhimmel	34
Eine Bildergeschichte	13	Zu Hause bei Rudi Karotti	35
Einer zu viel!	14	Richtig verbunden?	36
Kannst du Botschaften in Gespenstersprache lesen?	15	Ich bin, ich kann, ich habe	37
Die Wörtersuche	16	Auf dem Busparkplatz	38
Rudis Silbensalat	17	Lesen und ausmalen	39
Aufgepasst!	18	Schau genau!	40
Ein Zauberbild im Kleefeld	19	Was trifft zu?	41
Der bunte Wörterbaum	20	Lies genau!	42
Ellis Heimweg	21	Viele schöne Berufe	43
Rudi Karottis Wörterquatsch	22	Rudis Computer-Geheimnis	44
Welches Bild passt?	23	Auguste hat eine Idee	45
Welcher Satz passt?	24	Eine Feriengeschichte	46
Rudis Bild	25	Tyrannosaurus Rex	47

Das Bilderrätsel

Schreibe die Anfangsbuchstaben der abgebildeten Tiere oder Dinge in die grauen Kästchen darunter.

Wenn du alles richtig gemacht hast, kannst du ein neues Wort lesen. Male ein passendes Bild dazu in den leeren Rahmen am Zeilenende!

Versteckte Wörter



Findest du zu jedem Bild das passende Wort?

 Spure die Buchstaben mit einem Buntstift nach!



DFBG**FENSTER**HUTZFGROI



GFREDPTRWOLKEDVOSPCK



PÖKINSELUZGRFEDWASCD



MJHZUTRFEDSCWNJLINEAL



OAHDRFFATUTFAHRRADHA



MYSWELEFANTOTGEFRETW



LÖKHNMGFBANANENANINE



MKLCOMPUTERFWSUMOPTTE




ZFRZAZITRONEZUHTRZEGIO




HDCDCRTTEFELOTELEFONF



GLÖSCHOLSCHULTASCHE SC


 Suche jetzt zuerst das Wort und male dann ein passendes Bild in das leere Kästchen!



HRPILKNUASPULLOVERLKJO



SGBFLUGZEUGTZRFEUDREG



TRFGNOIKLPHTGHUNDFOBD

Das Zauberbild

In jeder Zeile gibt es immer zwei oder mehr gleiche Wörter.

Male diese Kästchen mit einem Buntstift aus!



Bad	Brei	Bär	Bus	Bus	Bus	Bus	Bar	Rad	Bub
auf	ab	am	am	aus	arm	am	am	alt	ach
Tat	Tor	Tor	Tür	Tag	Ton	Tal	Tor	Tor	Tee
Ast	Ast	Alb	Ast	Arm	Axt	Ast	Alu	Ast	Ast
Lob	Lid	Lot	Los	Lohn	Laub	Lied	Lage	leer	Lob
Zug	zum	Zug	zur	Zoo	Zelt	zehn	Zug	Zeh	Zug
da	da	das	da	der	die	da	dann	da	da
ein	er	er	es	er	er	eins	er	er	elf
Uhu	Ute	Uhr	Uhr	Ulm	Ufo	Uhr	Uhr	Uli	Uwe
Wal	wo	wer	Weg	Weg	Weg	Weg	was	wie	Wut

Der fleißige Rudi

Schau dir mal an, was Rudi so alles tut!
Die Wörter in jedem Kästchen reimen sich.
Ergänze!



reiben
bl _____
tr _____

gehen
w _____
s _____

fliegen
s _____
w _____

fragen
n _____
s _____

lenken
d _____
s _____

kauen
sch _____
tr _____

kaufen
r _____
t _____

bringen
spr _____
zw _____

leben
w _____
schw _____

Das Ausmalbild: In Rudis Wohnzimmer



Dieses Bild darfst du ausmalen. Lege zuerst deine Buntstifte bereit. Lies dann die Wörter unter jedem Farbwort und male die Dinge in der angegebenen Farbe aus. Alles klar? Dann geht's los!



rot

Tisch

Stuhl

Wecker

Apfel

grün

Regenschirm

Rudis Hose

Radio

Bett

blau

Teppich

Vorhang

Tasse

Bilderrahmen

braun

Regal

Rudis Schuhe

Schrank

Ofen

gelb

Bank

Birne

Teddy

Korb

bunt

Rudi

Bild

Bettdecke

Vase mit Blumen

SCHOOL-SCOUT.DE

Unterrichtsmaterialien in digitaler und in gedruckter Form

Auszug aus:

43 Leserätsel 2./3. Klasse

Das komplette Material finden Sie hier:

School-Scout.de

