

SCHOOL-SCOUT.DE

Unterrichtsmaterialien in digitaler und in gedruckter Form

Auszug aus:

Die Zauberschule 3

Das komplette Material finden Sie hier:

School-Scout.de



Inhaltsverzeichnis

Vorwort	5
----------------------	---



S/s	6
------------------	---

Den Laut hören und seine Stellung im Wort erkennen	7
Silbenbögen hüpfen, schwingen und schreiben	9
Schreibübungen zum S/s	10
Lese- und Schreibübungen	16



U/u	18
------------------	----

Langes und kurzes U/u unterscheiden	19
Den Laut hören und seine Stellung im Wort erkennen	20
Silbenbögen hüpfen, schwingen und schreiben	22
Schreibübungen zum U/u	23
Lese- und Schreibübungen	28

Au/au	30
--------------------	----

Den Laut hören und seine Stellung im Wort erkennen	31
Schreibübungen zum Au/au	32
Lese- und Schreibübungen	33
Silbendomino	35



N/n	37
------------------	----

Den Laut hören und seine Stellung im Wort erkennen	38
Silbenbögen hüpfen, schwingen und schreiben	40
Schreibübungen zum N/n	41
Lese- und Schreibübungen	46



C/c	48
Den Laut hören und seine Stellung im Wort erkennen	49
Silbenbögen hüpfen, schwingen und schreiben	50
Schreibübungen zum C/c	51

Ch/ch	55
Ch/ch nach dem Klang unterscheiden	56
Den Laut hören und seine Stellung im Wort erkennen	57
Lese- und Schreibübungen zum Ch/ch	58



K/k	60
Den Laut hören und seine Stellung im Wort erkennen	61
Silbenbögen hüpfen, schwingen und schreiben	63
Schreibübungen zum K/k	64
Leseübungen	69
Höre genau	71

Das kann ich jetzt	72
---------------------------------	----

Vorwort

Zum Vorlesen oder Selberlesen

Wenn die Tiere im Zauberwald zusammenkommen, haben sie sich immer viel zu erzählen.

Ist es bei dir in der Klasse auch so?


Es ist gar nicht so einfach, etwas zu erzählen, sodass die anderen dich auch verstehen können.

Worauf musst du dabei achten?

1. Erzähle deinem Lernpartner ein Erlebnis oder eine Geschichte.

Besprecht danach, wie du erzählt hast und worauf du beim Erzählen achten musst.

2. Male jetzt ein Bild von dem, was du erlebt hast.



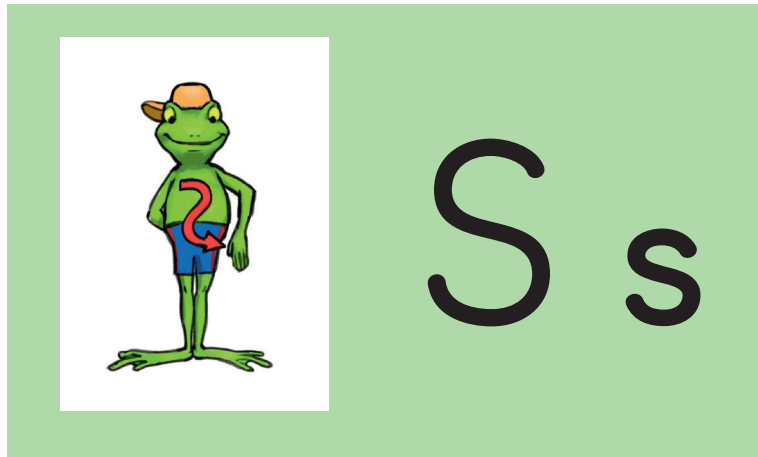


1. Was siehst du auf dem Bild? Tausche dich mit deinem Lernpartner aus.
2. Findet S/s-Wörter.
3. Bildet Sätze mit S/s-Wörtern.





4. Kannst du eine Geschichte mit S/s-Wörtern erzählen?







 1. Wo hörst du den Laut am Anfang? Kreuze an.

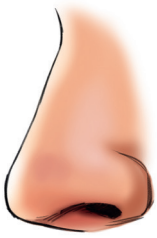


 2. Kreuze an, wenn du den Laut in der Mitte oder am Ende hörst.





1. Wo hörst du den Laut? Kreuze an.



2. Male das S/s an.

Seifenblase

Kasse

Sieben

Bus

Quips

Rasen

Tasse

Salat

SCHOOL-SCOUT.DE

Unterrichtsmaterialien in digitaler und in gedruckter Form

Auszug aus:

Die Zauberschule 3

Das komplette Material finden Sie hier:

School-Scout.de

