

SCHOOL-SCOUT.DE

Unterrichtsmaterialien in digitaler und in gedruckter Form

Auszug aus:

Dialoge im Französischunterricht - 1./2. Lernjahr

Das komplette Material finden Sie hier:

School-Scout.de



Dialoge im Französischunterricht

1. / 2. Lernjahr

Differenziertes Arbeitsmaterial zur Schulung der Sprechkompetenz

Inhaltsverzeichnis

Se rencontrer	3
Mon anniversaire	7
Au marché	11
Rendez-vous pour sortir ensemble	15
Mon weekend	19
Faire du shopping	23
Au restaurant	27
Je cherche mon ami	31
Ranger la chambre	35
Rien ne se passe bien à l'école	39
Materialseiten: Le Perroquet + Feuille de feed-back	43

Zu dieser Mappe:

Dialoge im Französischunterricht bietet umfangreiches Wortmaterial, Sprachstrukturen, Beispieldialoge und Arbeitsblätter zum Erstellen von lebensnahen Dialogen in zwei Differenzierungsstufen. Zum Dialog „Au restaurant“ wird als Hilfestellung zusätzlich eine Speisekarte und zur Einschätzung der präsentierten Dialoge ein Feedback-Bogen angeboten.


Mithilfe des vorliegenden Materials können Ihre Schülerinnen und Schüler weitgehend eigenständig Dialoge zu vorentlasteten Themen erstellen. Der jeweils zugehörige Beispieldialog eignet sich als Erwartungshorizont für die Lehrkraft, kann aber auch von leistungsschwächeren Schülerinnen und Schülern zum Ablesen bzw. für die Methode „lire – regarder – parler“ genutzt werden, um auch diesen Lernenden eine erfolgreiche Präsentation und ein Erfolgserlebnis vor der Klasse zu ermöglichen.

Die unterstützenden Seiten mit „banque de mots“, „phrases utiles“ usw. sollten von der Lehrkraft vorab eingeführt werden. Sie dienen als zusätzliche Hilfe für alle Anforderungsniveaus. Der gleichbleibende Aufbau der Arbeitsblätter gibt zudem weitere Sicherheit, sodass schnell positive Ergebnisse erzielt werden können.

Se rencontrer

Banque de mots

habiter	la crêpe	les moules	aimer
la sœur	la baguette	se rencontrer	détester
le frère	la Tour Eiffel	rester	être curieux, -euse
l'enfant unique <i>m./f.</i>	la culture	visiter	se revoir
l'âge <i>m.</i>	la langue	s'appeler	l'échange scolaire <i>m.</i>



Phrases utiles

Demander:

Ça va?

Comment tu t'appelles?

Tu as des frères et sœurs?

Tu viens d'où?

Tu aimes ...?

Dire:

Salut./Bonjour.

Ah super ...

C'est bien ...

C'est intéressant ...

J'aime surtout ...


Se rencontrer

La situation: Tu es en France pour la première fois et tu rencontres quelqu'un à l'école.

- Paul: Salut! Ça va?
- Lucie: Salut, moi, ça va, et toi?
- Paul: Moi aussi, ça va. Tu t'appelles comment?
- Lucie: Je m'appelle Lucie et toi?
- Paul: Je suis Paul.
- Lucie: Tu as quel âge?
- Paul: J'ai treize ans, toi aussi, non?
- Lucie: Non. Moi, j'ai douze ans.
- Paul: Ah d'accord. Tu viens d'où?
- Lucie: Je viens d'Allemagne, j'habite à Francfort.
- Paul: Tu as des frères et sœurs?
- Lucie: Oui, j'ai une sœur aînée, et toi?
- Paul: Non, malheureusement je suis enfant unique.
- Lucie: Ah d'accord.
- Paul: Tu restes combien de temps ici?
- Lucie: Je reste deux semaines.
- Paul: Tu aimes la France?
- Lucie: Oui. J'aime surtout les crêpes.
- Paul: Cool, moi aussi. Je dois partir maintenant. À bientôt alors?
- Lucie: Oui à bientôt. Salut!

N'oublie pas:


Essaie de prononcer tes phrases naturellement et joue le dialogue avec un partenaire. Parle lentement.



Se rencontrer

La situation: Tu es en France pour la première fois et tu rencontres quelqu'un à l'école.

- Ami(e) 1: Salut! Ça va?
Ami(e) 2: Salut, moi, ça va, et toi?
Ami(e) 1: Moi aussi, ça va. Tu t'appelles comment?
Ami(e) 2: Je m'appelle _____ et toi?
Ami(e) 1: Je suis _____.
Ami(e) 2: Tu as quel âge?
Ami(e) 1: J'ai _____, toi aussi, non?
Ami(e) 2: _____.
Ami(e) 1: Ah d'accord. Tu viens d'où?
Ami(e) 2: Je viens _____, j'habite à _____.
Ami(e) 1: Tu as des frères et sœurs?
Ami(e) 2: Oui, j'ai _____, et toi?
Ami(e) 1: _____.
Ami(e) 2: Ah, d'accord.
Ami(e) 1: Tu restes combien de temps ici?
Ami(e) 2: Je reste _____.
Ami(e) 1: Tu aimes la France?
Ami(e) 2: _____.
Ami(e) 1: Cool, à bientôt alors. Je dois partir maintenant.
Ami(e) 2: Oui à bientôt. Salut!



N'oublie pas:

Essaie de créer un dialogue intéressant. Ça peut aussi être un dialogue rigolo!
Essaie de prononcer tes phrases naturellement et joue le dialogue avec un partenaire.
Parle lentement.

Se rencontrer

À toi maintenant! Écris un dialogue intéressant. Pose des questions et réponds aux questions posées.

La situation: Tu es en France pour la première fois et tu rencontres quelqu'un à l'école.

Ami(e) 1: Salut! Ça va?

Ami(e) 2: Salut, moi, ça va, et toi?

Ami(e) 1: _____

Ami(e) 2: _____

Ami(e) 1: _____

Ami(e) 2: _____

Ami(e) 1: _____

Ami(e) 2: _____

Ami(e) 1: _____

Ami(e) 2: _____

Ami(e) 1: _____

Ami(e) 2: _____

Ami(e) 1: _____

Ami(e) 2: _____

Ami(e) 1: _____


Ami(e) 2: _____

Ami(e) 1: _____

Ami(e) 2: _____

N'oublie pas:

Essaie de prononcer tes phrases naturellement et joue le dialogue avec un partenaire.
Parle lentement.



SCHOOL-SCOUT.DE

Unterrichtsmaterialien in digitaler und in gedruckter Form

Auszug aus:

Dialoge im Französischunterricht - 1./2. Lernjahr

Das komplette Material finden Sie hier:

School-Scout.de

